



P X
R

people experience research

ITALIANI IN QUARANTENA: LO STILE ALIMENTARE NON MIGLIORA

REPORT 20
APRILE

www.pxritaly.com

Via San Vittore, 43, Milano 20123

pxritaly@email.it

377 12 51 283

COSA ABBIAMO INDAGATO


Gli italiani mangiano in modo più salutare in quarantena? Lo abbiamo chiesto direttamente a loro.

"Credi che il tuo stile alimentare stia migliorando durante questa quarantena?"

I dati sono stati raccolti tra martedì 14 e mercoledì 15 aprile 2020.



610 PARTECIPANTI



78%

**ALIMENTAZIONE NON
STA MIGLIORANDO**

Sostiene che il proprio stile alimentare non stia migliorando

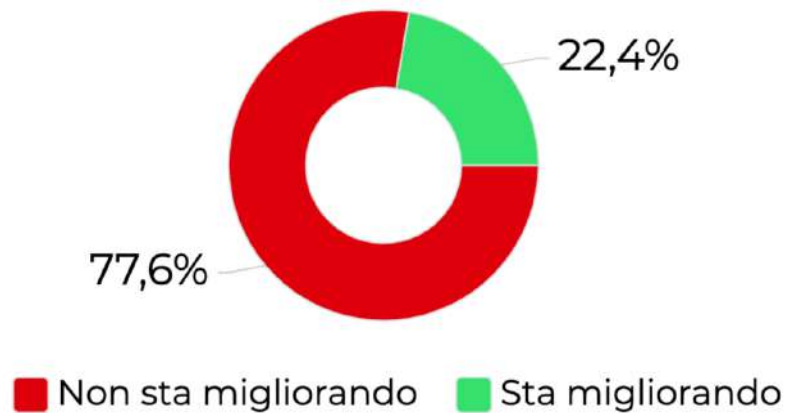
22%

**ALIMENTAZIONE STA
MIGLIORANDO**

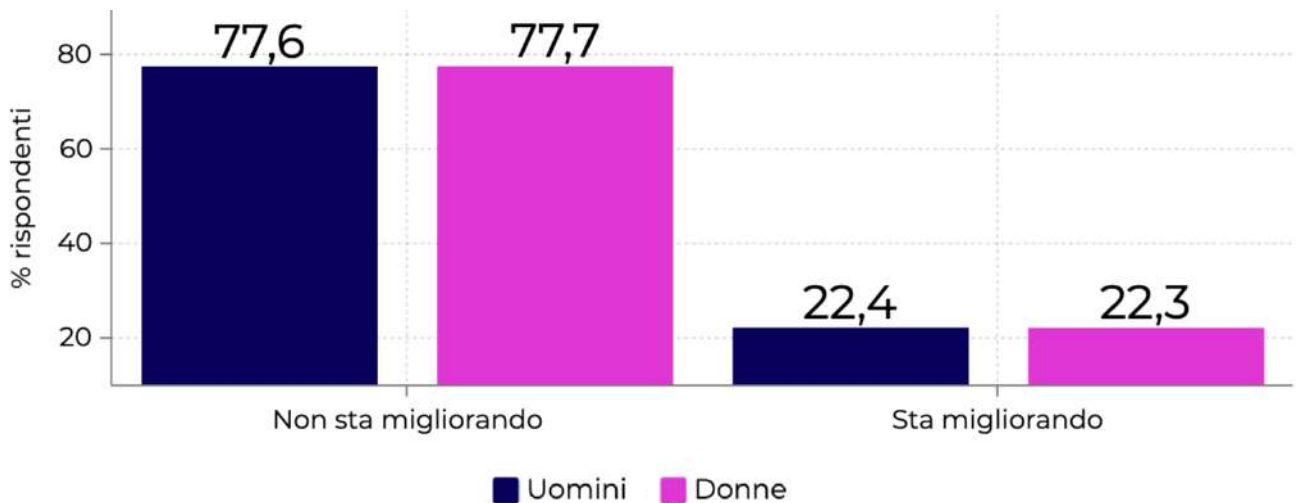
Sostiene che il proprio stile alimentare stia migliorando

La ricerca è stata condotta su un campione di **610** persone che vivono in Italia aventi un'età compresa tra i 18 e i 64 anni. Il 51,5% sono donne e il 48,5% sono uomini.

STILE ALIMENTARE: PER QUANTI ITALIANI STA MIGLIORANDO?



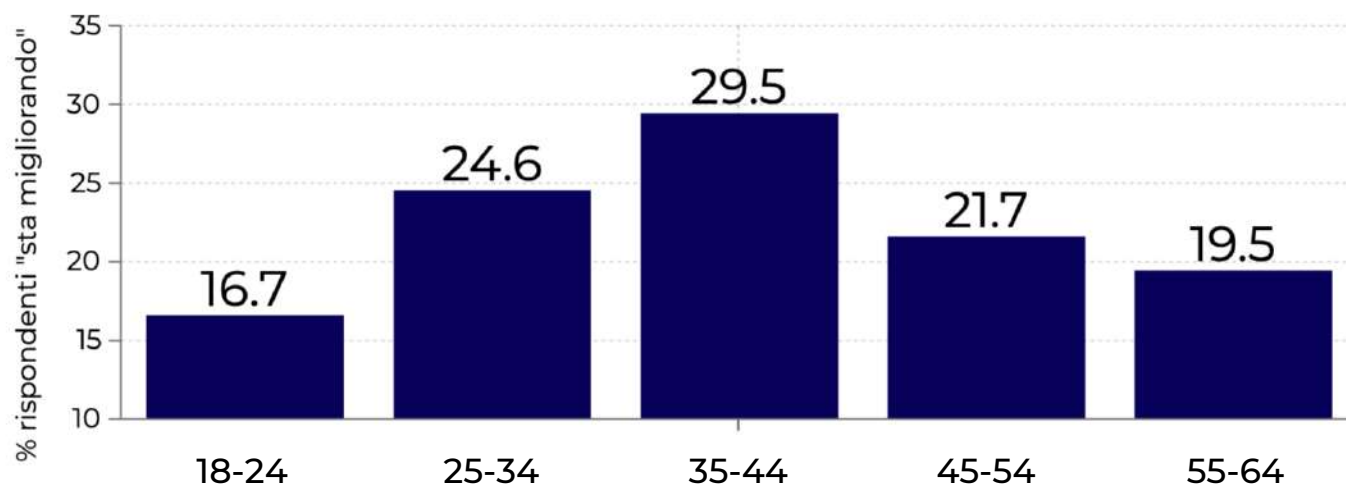
DONNE E UOMINI A CONFRONTO



COMMENTI

Quasi **8 persone su 10** (77,6%) dichiarano che il proprio stile alimentare **non sta migliorando** durante la quarantena.

Come si osserva dal secondo grafico, **non vi sono differenze significative tra uomini e donne.**

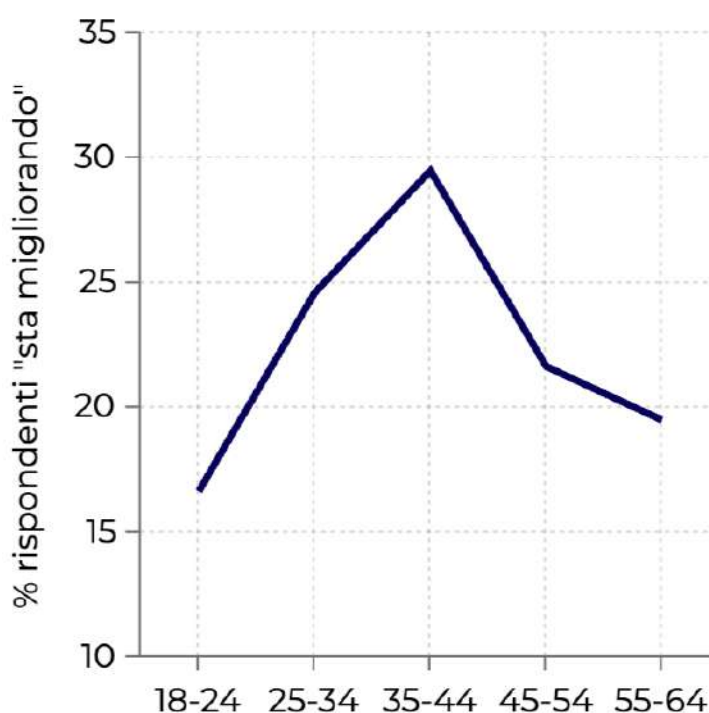


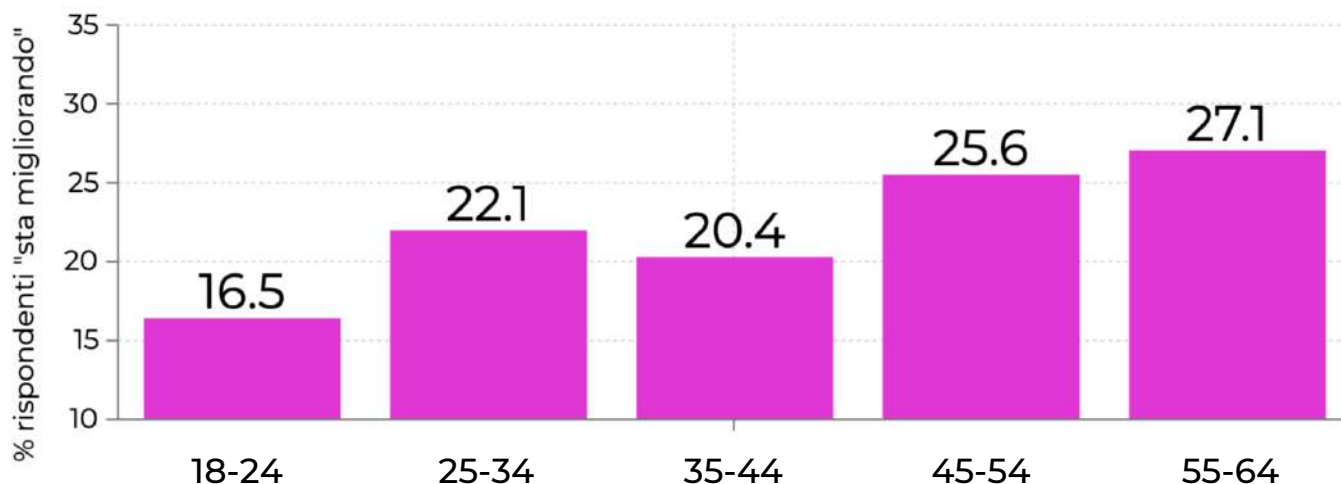
PERCENTUALE DI UOMINI PER I QUALI LO STILE ALIMENTARE STA MIGLIORANDO

COMMENTI

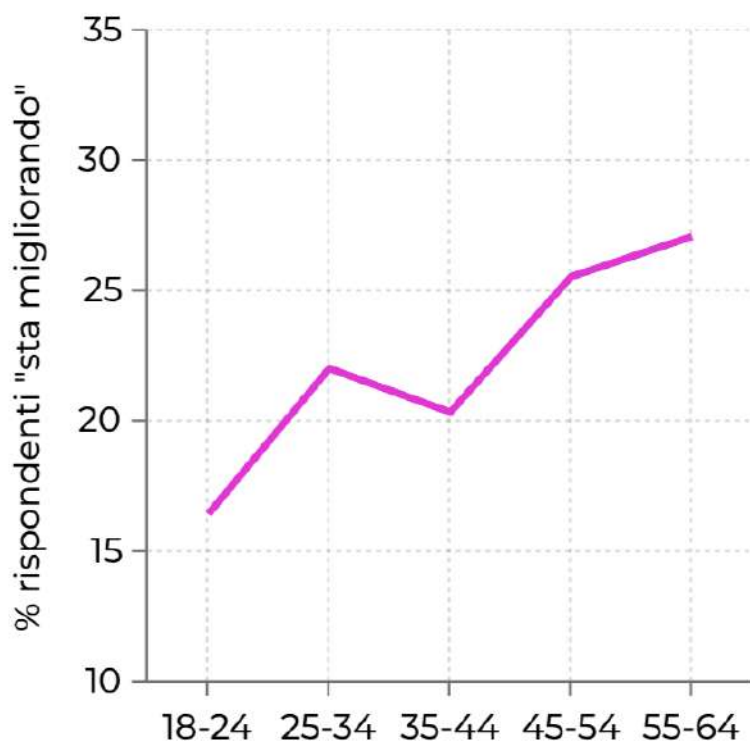
Sono gli **uomini tra i 35 e i 44 anni** a dichiarare, **in misura maggiore** rispetto alle altre fasce di età, che **il proprio stile alimentare sta migliorando** (29,5%). Sono invece i **giovanissimi tra i 18-24 anni** ad affermare **in misura minore** (16,7%) che **il proprio stile alimentare sta migliorando**, con una differenza importante rispetto agli uomini tra i 25-34 (-7,9%), 35-44 (-12,8%) e 44-54 anni (-5%).

Tuttavia tra le fasce di età 18-24 (16,7%) e 55-64 (19,5%) non si registrano differenze significative.





PERCENTUALE DI DONNE PER LE QUALI LO STILE ALIMENTARE STA MIGLIORANDO

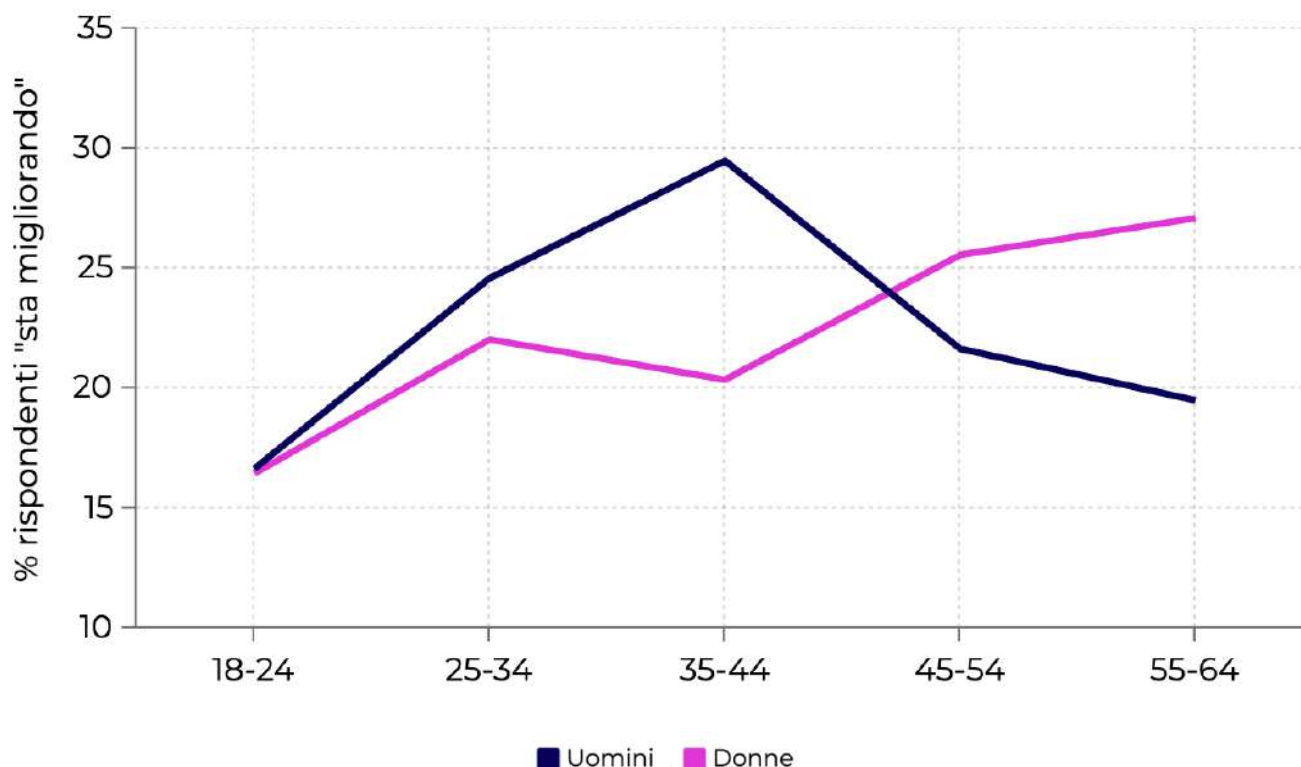


COMMENTI

Sono **le donne tra i 18 e i 24 anni** a dichiarare, **in misura minore** rispetto alle altre fasce di età, che **il proprio stile alimentare sta migliorando** (16,5%). Vi sono differenze rilevanti con le donne delle fasce 25-34 (-5,6%), 45-54 (-9,1%) e 55-64 (-10,6%).

Sono proprio **le più senior (55-64 anni)** a ritenere in **misura maggiore** (27,1,2%) che **il proprio stile alimentare sta migliorando**.

CONFRONTO TRA UOMINI E DONNE IL CUI LO STILE ALIMENTARE MIGLIORA

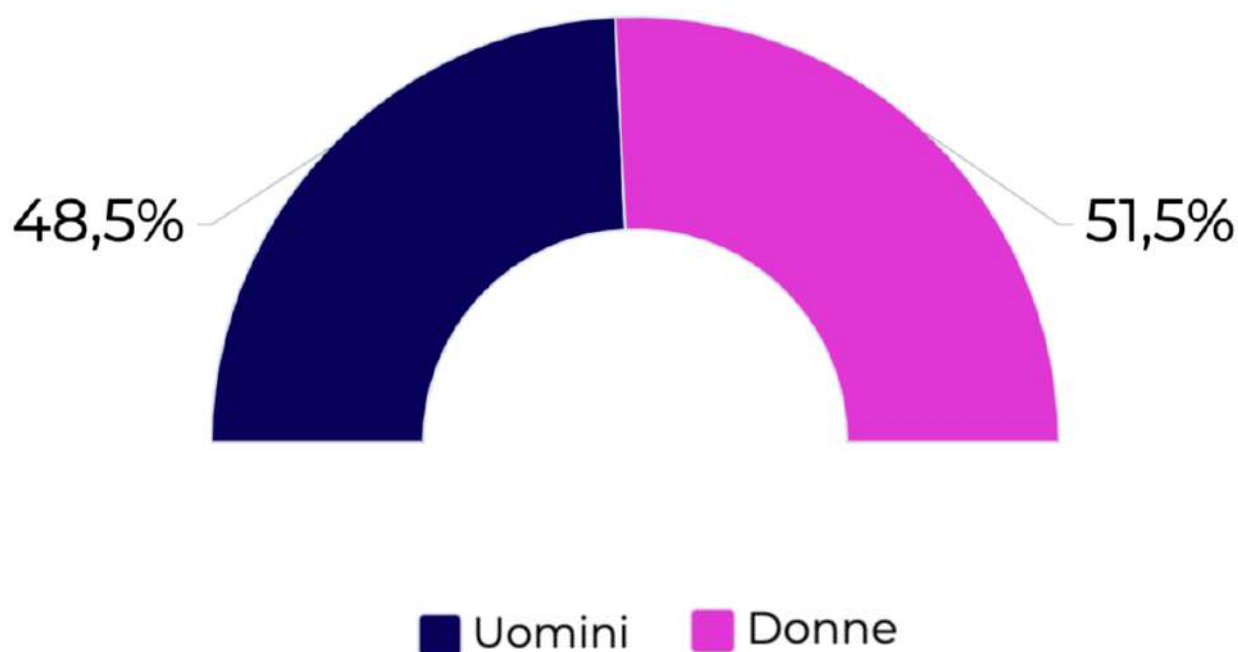


COMMENTI

Dal confronto tra le fasce di età di uomini e donne emergono i seguenti risultati: si evidenzia una differenza **nella fascia 35-44 anni: gli uomini ritengono in misura maggiore (+9%) delle donne che il proprio stile alimentare stia migliorando. Nella fascia 55-64 accade l'opposto: sono le donne a dichiararlo in misura superiore (+8%).**

Pur partendo da una percentuale simile del 16%, **con l'aumentare dell'età lo stile alimentare tende a migliorare per le donne mentre, per gli uomini, tende a migliorare fino ai 35-44 anni per poi diminuire (U rovesciata)**

IL CAMPIONE



610 PERSONE DI TUTTE LE REGIONI ITALIANE

Si tratta di persone che vivono in Italia. Il campione è stato calcolato con un intervallo di confidenza pari al 95% e un margine di errore pari al 4%. Hanno partecipato alla *survey* le persone che vivono in Abruzzo, Basilicata, Calabria, Campania, Emilia-Romagna, Friuli-Venezia Giulia, Lazio, Liguria, Lombardia, Marche, Molise, Piemonte, Puglia, Sardegna, Sicilia, Trentino-Alto Adige, Toscana, Umbria, Valle d'Aosta, Veneto.

GRAZIE MILLE



people experience research

www.pxritaly.com

Via San Vittore, 43, Milano 20123

pxritaly@email.it

377 12 51 283