



P X
R

people experience research

**CONSUMER
SENTIMENT:
NON C'È FIDUCIA NEL
FUTURO**

REPORT 17
GIUGNO

www.pxritaly.com

Via San Vittore, 43, Milano 20123

info@pxritaly.com

377 12 51 283

COSA ABBIAMO INDAGATO

Gli italiani pensano che fra un anno staranno economicamente meglio rispetto ad oggi? Lo abbiamo chiesto a loro.

I dati sono stati raccolti sabato 13 giugno 2020.



1.000 PARTECIPANTI

64%

NO

Non pensa che starà economicamente meglio tra un anno

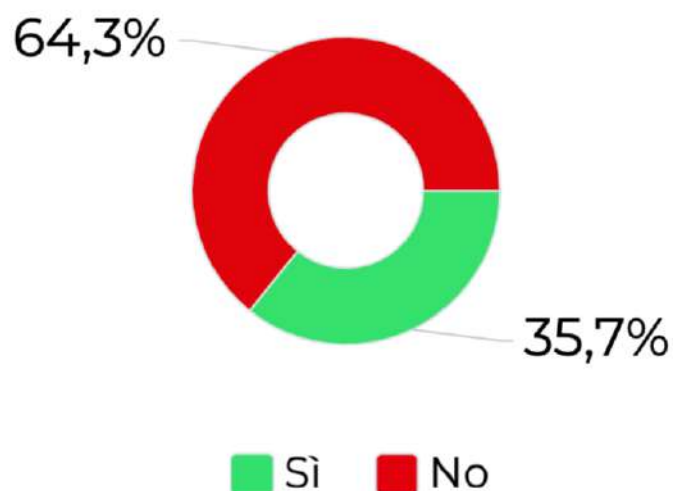
36%

sì

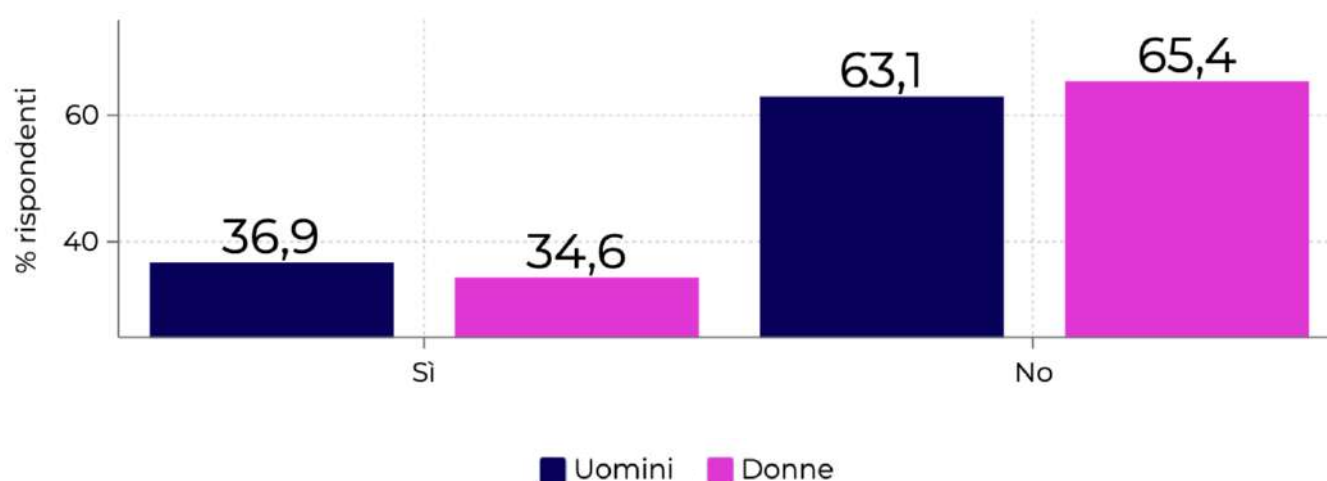
Pensa che starà economicamente meglio tra un anno

La ricerca è stata condotta su un campione di **1.000** persone che vivono in Italia aventi un'età compresa tra i 18 e i 64 anni. Il 50,1% sono donne e il 49,9% sono uomini.

SECONDO TE FRA UN ANNO STARAI ECONOMICAMENTE MEGLIO RISPETTO AD OGGI?



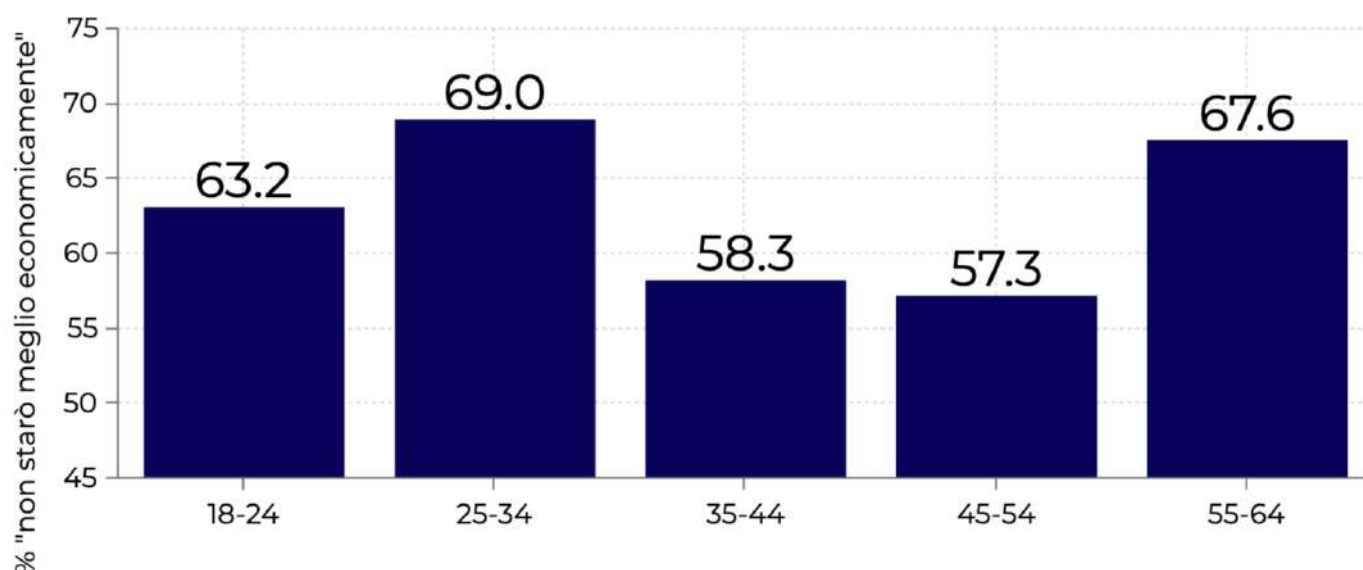
DONNE E UOMINI A CONFRONTO



COMMENTI

Oltre 6 italiani su 10 (64,3%) pensano che tra un anno non staranno economicamente meglio rispetto al presente.

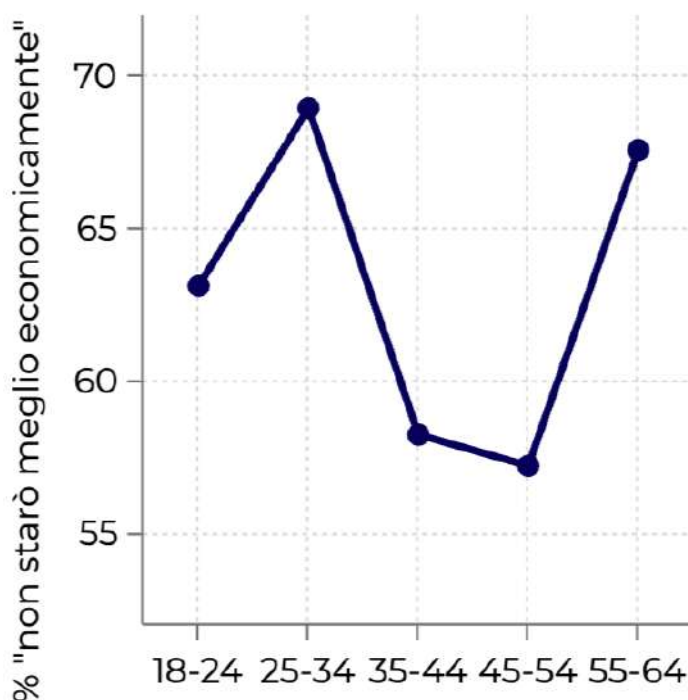
Come si osserva dal secondo grafico, **le donne lo dichiarano in misura lievemente superiore (+2,3%) rispetto agli uomini.**

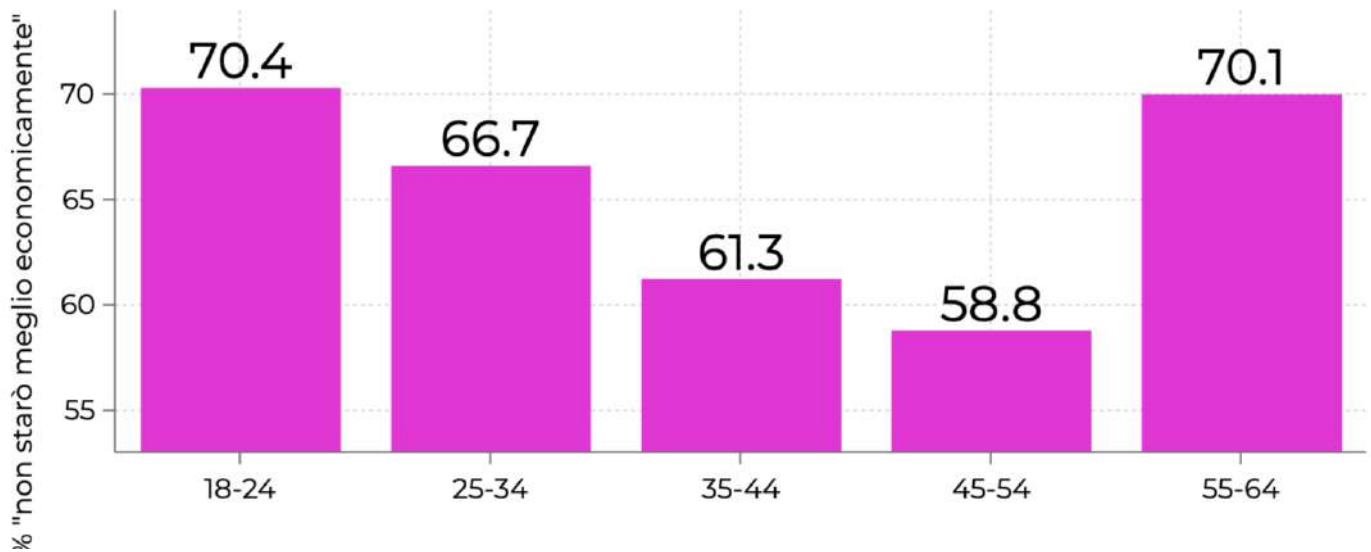


UOMINI CHE PENSANO "NON STARÒ ECONOMICAMENTE MEGLIO"

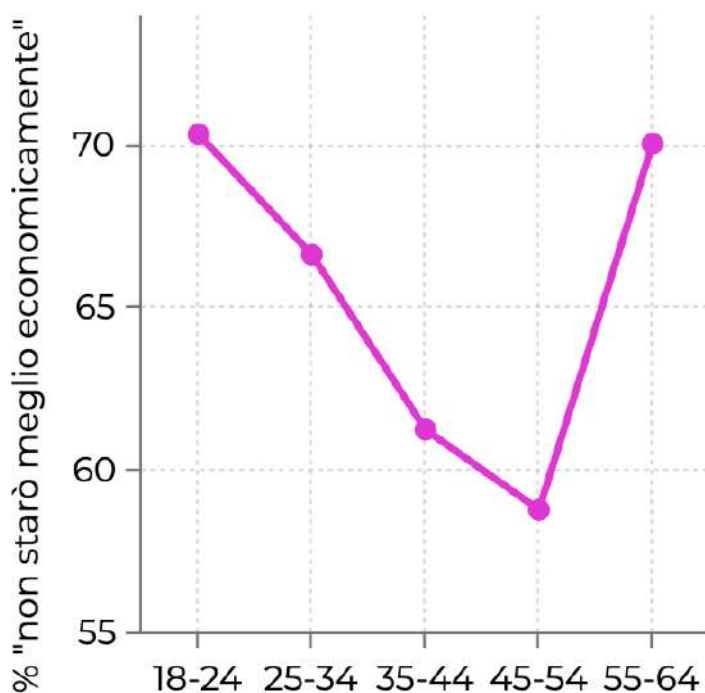
COMMENTI

Sono gli uomini **tra i 25 e i 34 anni** a pensare, **in misura maggiore rispetto alle altre fasce d'età, che fra un anno non staranno economicamente meglio rispetto al presente** (69,0%). D'altra parte sono gli uomini **tra i 45-54 anni** a pensarlo **in misura minore** (57,3%), con una differenza rilevante rispetto agli uomini tra i 18-24 (-5,9%), 25-34 (-11,7%), 35-44 (-1,0%) e 55-64 anni (-10,3%)





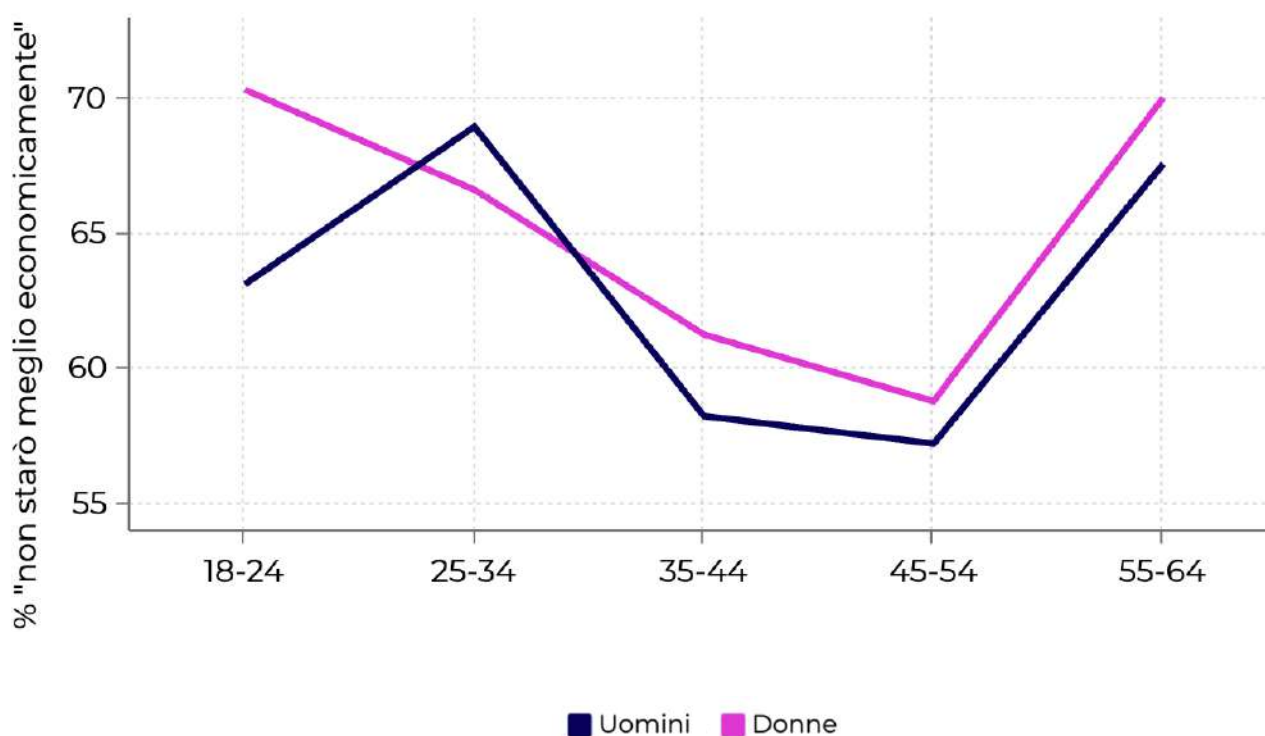
DONNE CHE PENSANO "NON STARÒ ECONOMICAMENTE MEGLIO"



COMMENTI

Sono le donne **tra i 18 e i 24 anni** a pensare, **in misura maggiore rispetto alle altre fasce d'età, che fra un anno non staranno economicamente meglio rispetto al presente** (65,5%). D'altra parte sono **le donne tra i 45-54 anni** a pensarlo **in misura minore** (58,8%), con una differenza rilevante rispetto alle fasce d'età tra i 18-24 (-11,6%), 25-34 (-7,9%), 35-44 (-2,5%) e 55-64 anni (-11,3%).

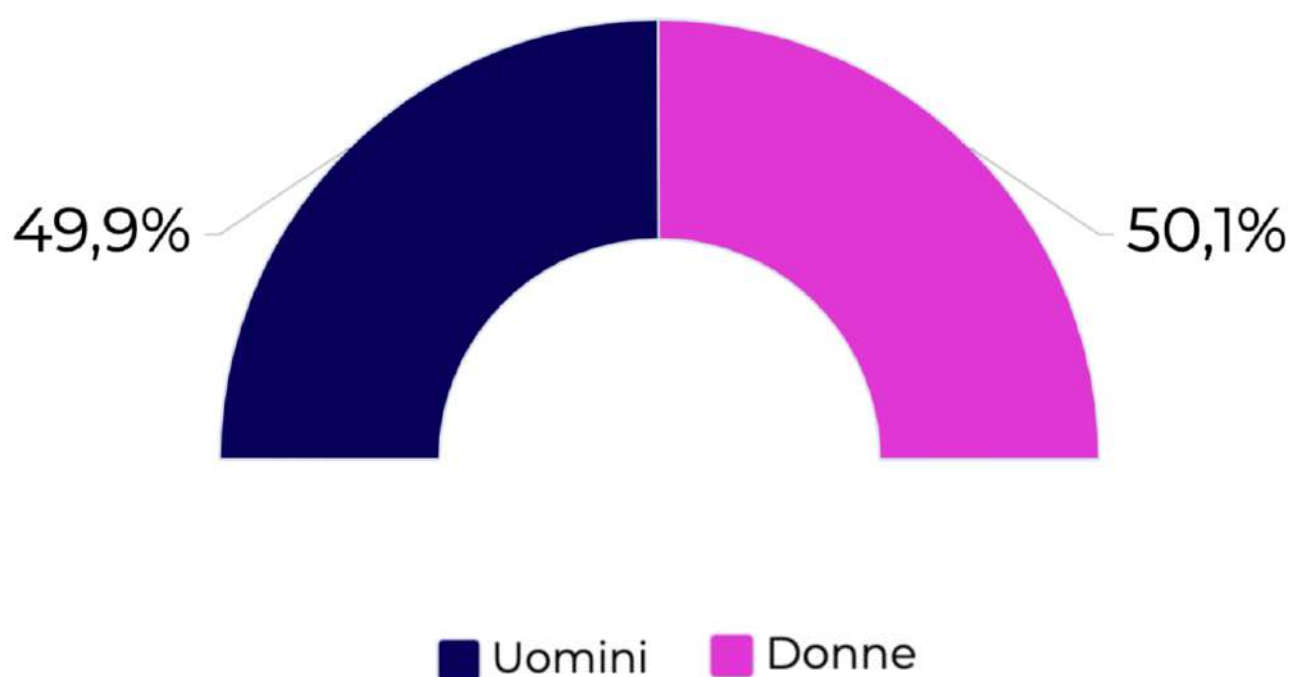
CONFRONTO TRA UOMINI E DONNE CHE PENSANO "TRA UN ANNO NON STARÒ ECONOMICAMENTE MEGLIO"



COMMENTI

Dal confronto tra uomini e donne in relazione all'età si evidenziano differenze rilevanti **solo nella fascia che va dai 18 ai 24 anni**: rispetto agli uomini (63,2%), **le donne pensano in misura maggiore (70,4%) che fra un anno non staranno economicamente meglio** rispetto al presente.

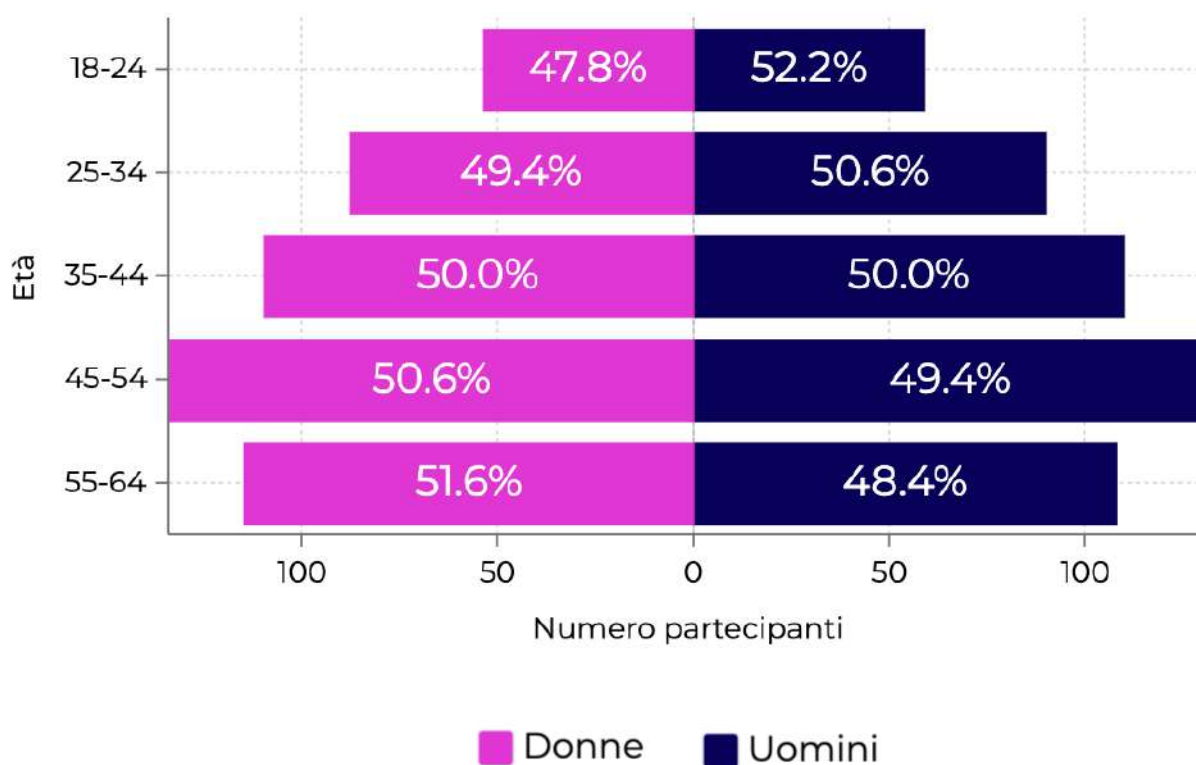
IL CAMPIONE



1.000 PERSONE DI TUTTE LE REGIONI ITALIANE

Si tratta di persone che vivono in Italia. Il campione è stato calcolato con un intervallo di confidenza pari al 95% e un margine di errore pari al 3.0%. Hanno partecipato alla *survey* le persone che vivono in Abruzzo, Basilicata, Calabria, Campania, Emilia-Romagna, Friuli-Venezia Giulia, Lazio, Liguria, Lombardia, Marche, Molise, Piemonte, Puglia, Sardegna, Sicilia, Trentino-Alto Adige, Toscana, Umbria, Valle d'Aosta, Veneto.

IL CAMPIONE



IL CAMPIONE È RAPPRESENTATIVO

Il campione di **1.000** persone è rappresentativo della popolazione italiana sia per il genere sia per le fasce di età prese in esame. La distribuzione del campione rispetta la distribuzione dell'età e del genere della popolazione italiana.

GRAZIE MILLE



people experience research

www.pxritaly.com

Via San Vittore, 43, Milano 20123

info@pxritaly.com

377 12 51 283