



people experience research

CORONAVIRUS E CRISI ECONOMICA: GLI ITALIANI HANNO PAURA?

REPORT 9
APRILE

www.pxritaly.com

Via San Vittore, 43, Milano 20123

pxritaly@email.it

377 12 51 283

COSA ABBIAMO INDAGATO

Gli abitanti italiani hanno paura della probabile crisi post Coronavirus? Lo abbiamo chiesto direttamente a loro

"Hai paura della probabile crisi economica che ci sarà in Italia al termine dell'emergenza Coronavirus?"
I dati sono stati raccolti sabato 4 aprile 2020.



68%

HA PAURA

Ha dichiarato di aver paura della probabile crisi economica

1.037 PARTECIPANTI



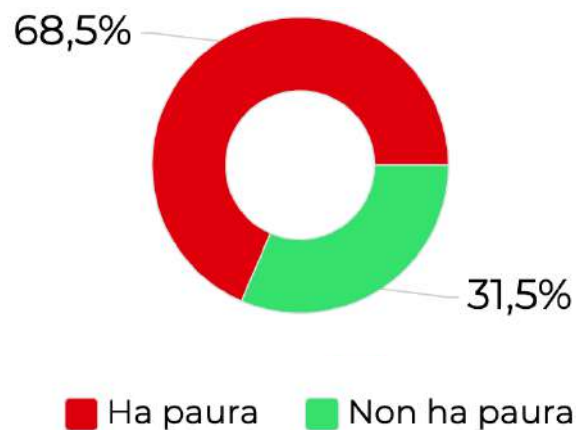
32%

NON HA PAURA

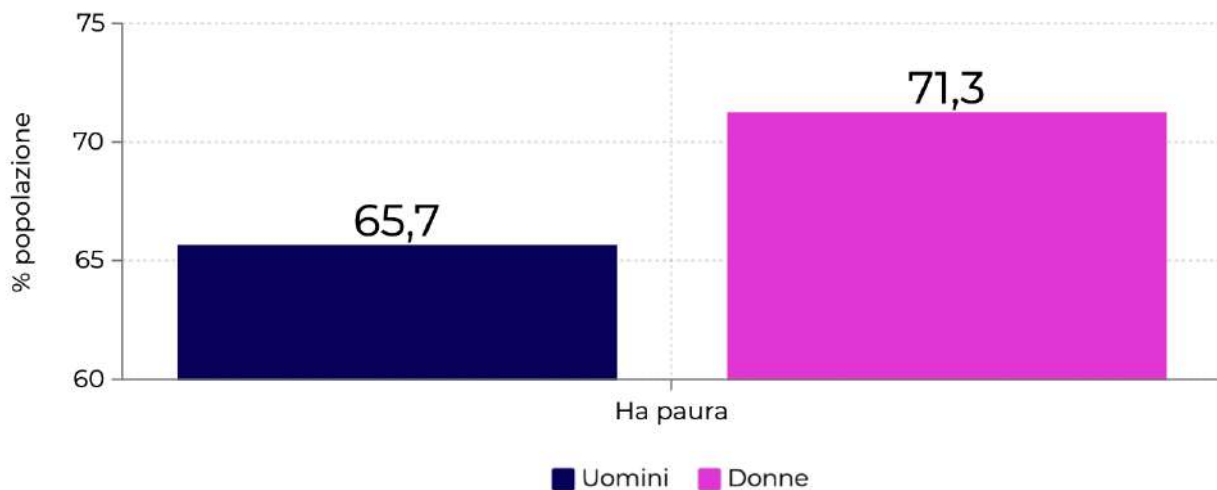
Ha dichiarato di non aver paura della probabile crisi economica

La ricerca è stata condotta su un campione di **1.037** persone che vivono in Italia aventi un'età compresa tra i 18 e i 64 anni. Il 50,2% sono donne e il 49,8% sono uomini.

QUANTE PERSONE HANNO PAURA DELLA PROBABILE CRISI ECONOMICA



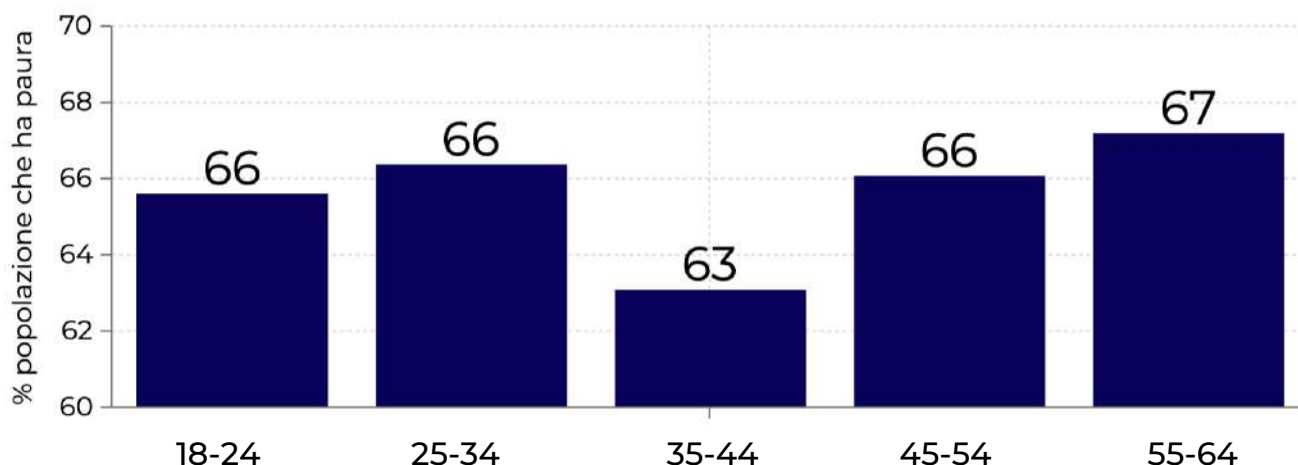
DONNE E UOMINI A CONFRONTO



COMMENTI

Quasi **7 persone su 10** affermano di aver paura della probabile crisi economica che ci sarà in Italia al termine dell'emergenza Coronavirus.

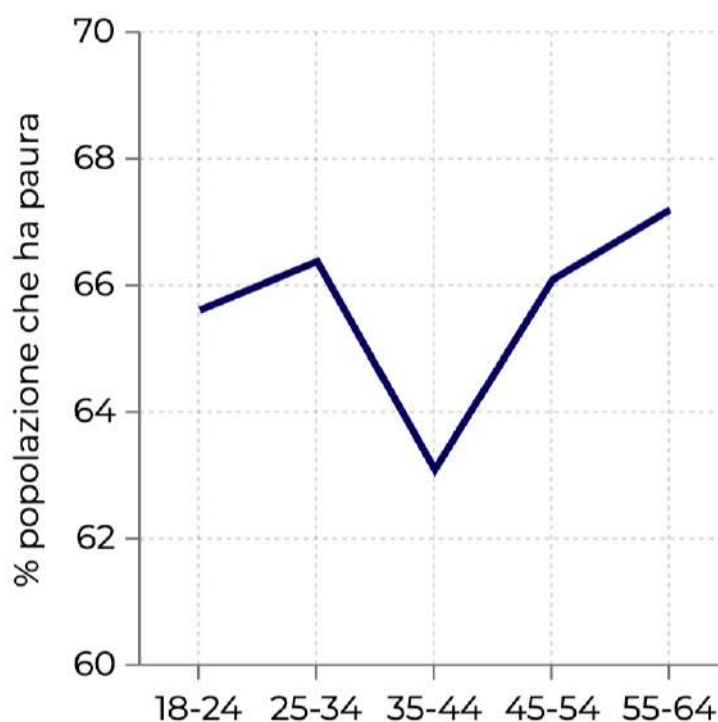
Come si osserva dal secondo grafico, le donne che hanno paura sarebbero quasi **2 milioni in più** degli uomini (5,6% in più degli uomini).

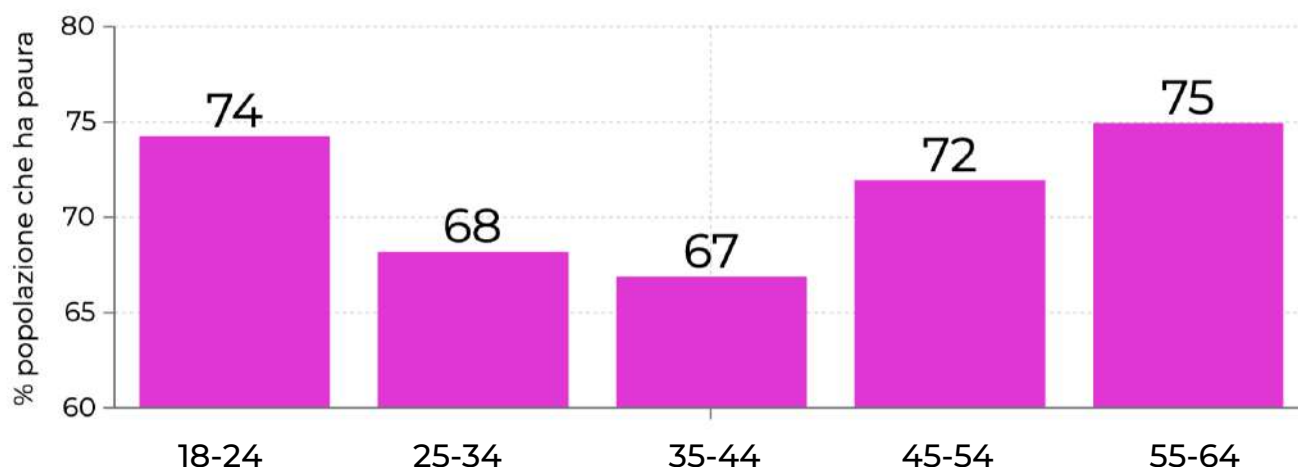


PERCENTUALE DI UOMINI CHE HA PAURA DELLA PROBABILE CRISI ECONOMICA

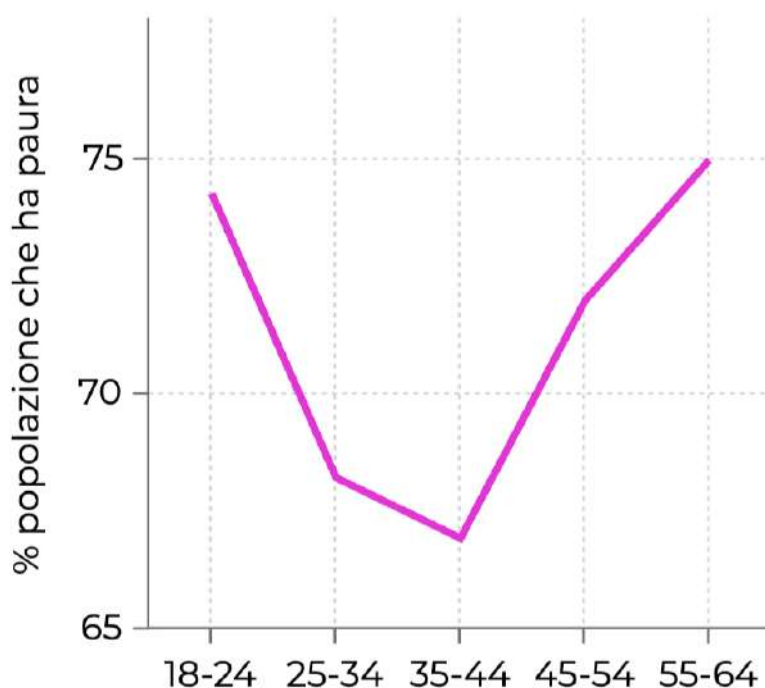
COMMENTI

Dalle dichiarazioni dei rispondenti emerge che **sono soprattutto gli uomini tra i 35 e i 44 ad avere meno paura della crisi economica (63% circa)**. Per le rimanenti fasce di età, che fra di loro non mostrano differenze significative, la paura è avvertita in misura leggermente superiore (3, 4 punti percentuali in più).





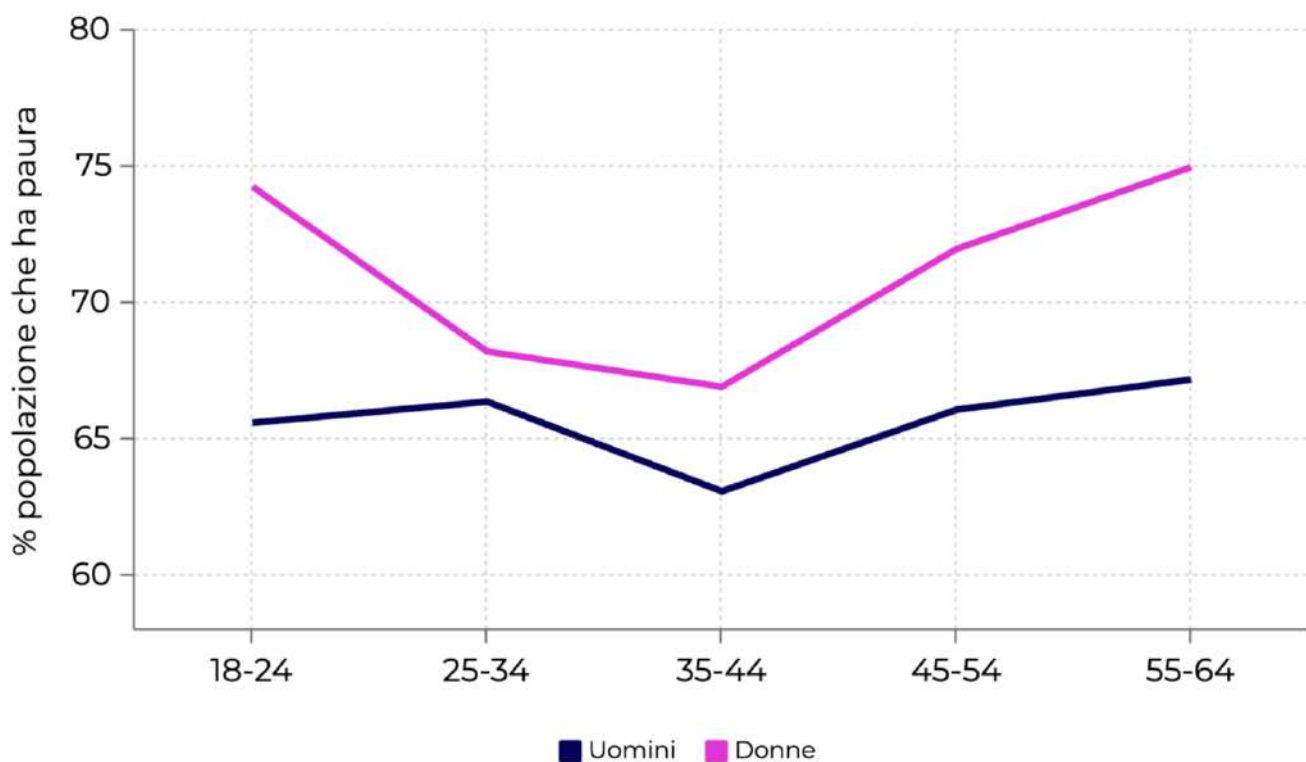
PERCENTUALE DI DONNE CHE HA PAURA DELLA PROBABILE CRISI ECONOMICA



COMMENTI

Anche per le donne la fascia di età 35-44 è quella che avverte la paura in misura minore (67%). Non vi è una differenza significativa, tuttavia, con la fascia 25-34. Le fasce di età in cui **la paura è avvertita in misura superiore sono 18-24 (74%), 45-54 (72%) e 55-64 (75%)**. Tra queste tre fasce di età non vi sono differenze significative.

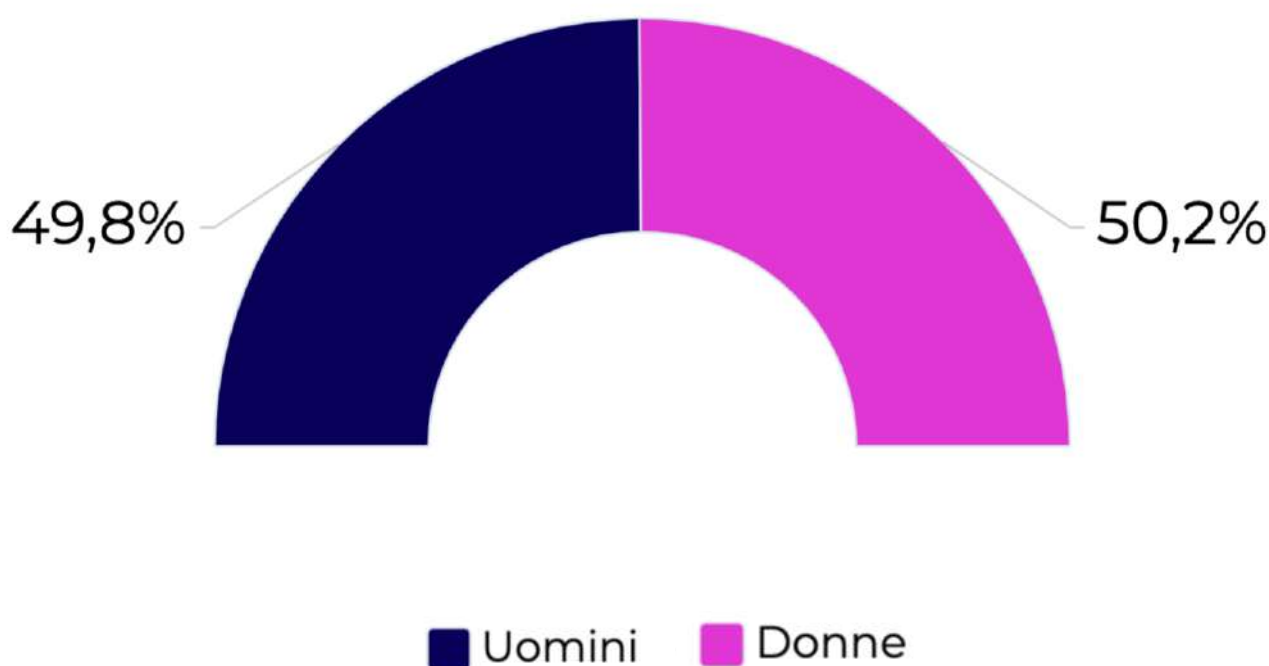
CONFRONTO TRA IL NUMERO DI UOMINI E DONNE CHE DICHIARANO DI AVERE PAURA DELLA PROBABILE CRISI



COMMENTI

In generale **le donne hanno più paura degli uomini per ogni fascia di età**. Si assiste, per entrambi, ad una diminuzione della paura passando dalla fascia 25-34 alla fascia 35-44. Inoltre, è interessante notare che **sia per gli uomini che per le donne il sentimento di paura aumenta gradualmente con l'età dopo i 44 anni**.

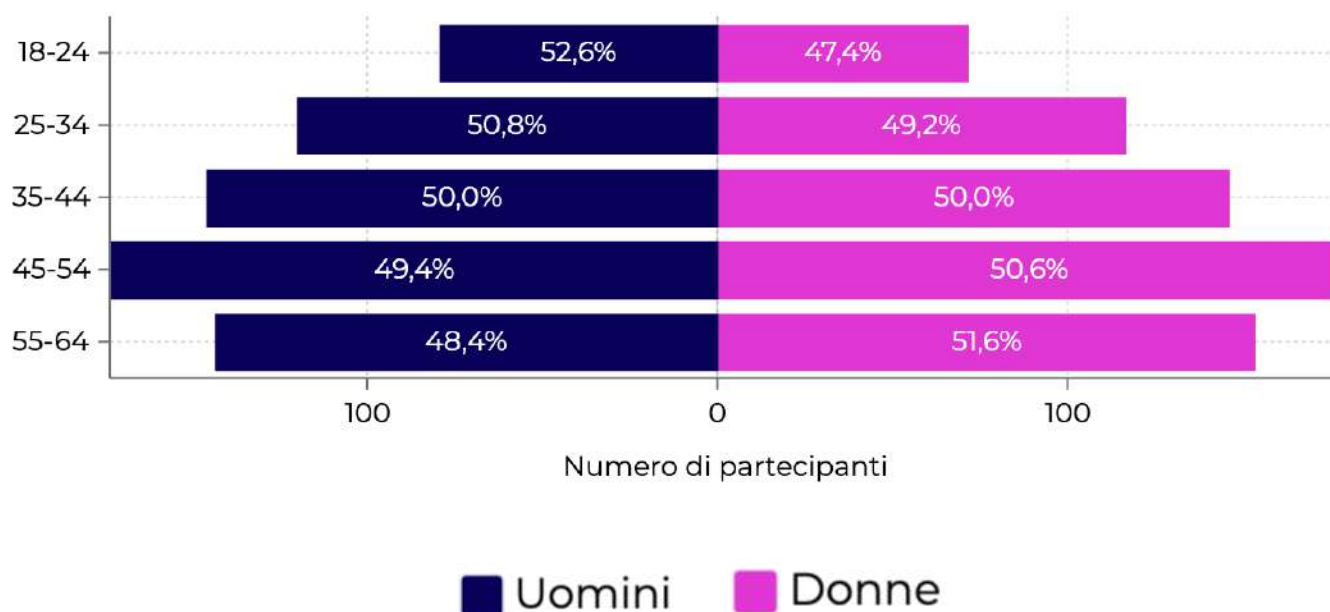
IL CAMPIONE



1.037 PERSONE DI TUTTE LE REGIONI ITALIANE

Si tratta di persone che vivono in Italia. Il campione è stato calcolato con un intervallo di confidenza pari al 95% e un margine di errore pari al 3%. Hanno partecipato alla *survey* le persone che vivono in Abruzzo, Basilicata, Calabria, Campania, Emilia-Romagna, Friuli-Venezia Giulia, Lazio, Liguria, Lombardia, Marche, Molise, Piemonte, Puglia, Sardegna, Sicilia, Trentino-Alto Adige, Toscana, Umbria, Valle d'Aosta, Veneto.

IL CAMPIONE



IL CAMPIONE È RAPPRESENTATIVO

Il campione di **1.037** persone è rappresentativo della popolazione italiana sia per il genere sia per le fasce di età prese in esame. La distribuzione del campione rispetta la distribuzione dell'età e del genere della popolazione italiana.

GRAZIE MILLE



people experience research

www.pxritaly.com

Via San Vittore, 43, Milano 20123

pxritaly@email.it

377 12 51 283