

P X
R

people experience research

GLI ITALIANI E IL CAMBIAMENTO: CI SENTIAMO DELLE PERSONE MIGLIORI?

REPORT 27
MAGGIO

www.pxritaly.com

Via San Vittore, 43, Milano 20123

pxritaly@email.it

377 12 51 283

COSA ABBIAMO INDAGATO

Gli italiani si sentono delle persone migliori rispetto all'inizio della quarantena? Lo abbiamo chiesto direttamente a loro.

I dati sono stati raccolti tra domenica 24 e lunedì 25 maggio 2020.



62%

NO

Non si sente una persona migliore rispetto all'inizio della quarantena

1.000 PARTECIPANTI



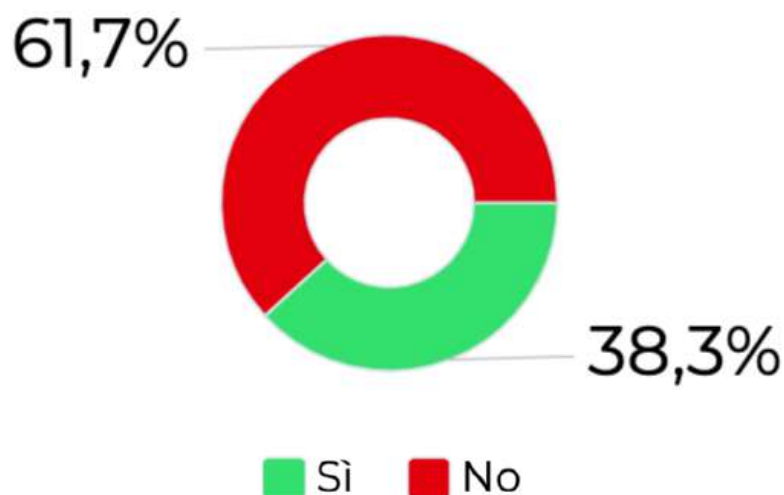
38%

SI

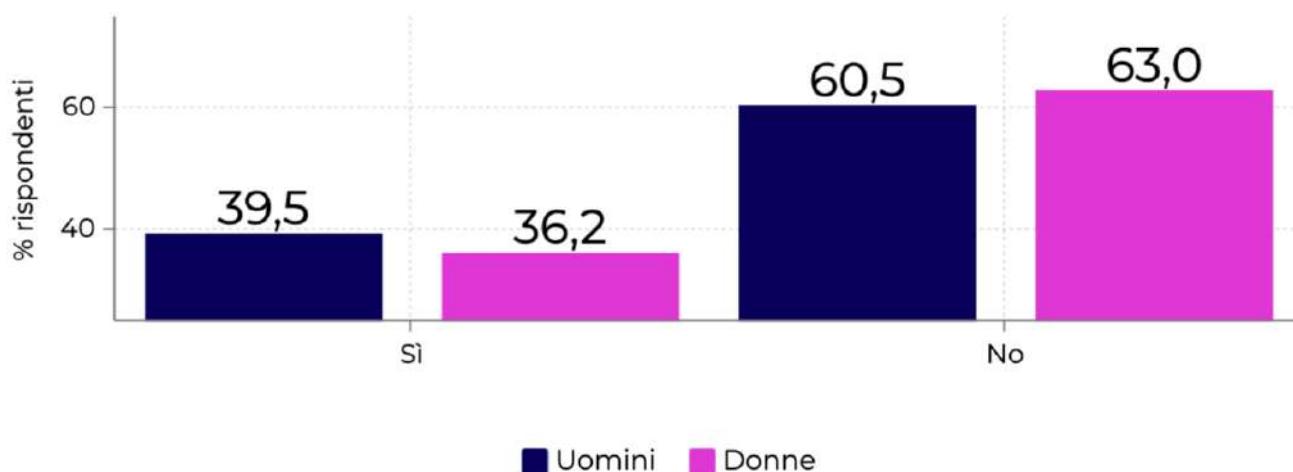
Si sente una persona migliore rispetto all'inizio della quarantena

La ricerca è stata condotta su un campione di **1.000** persone che vivono in Italia aventi un'età compresa tra i 18 e i 64 anni. Il 50,1% sono donne e il 49,9% sono uomini.

TI SENTI UNA PERSONA MIGLIORE RISPETTO ALL'INIZIO DELLA QUARANTENA?



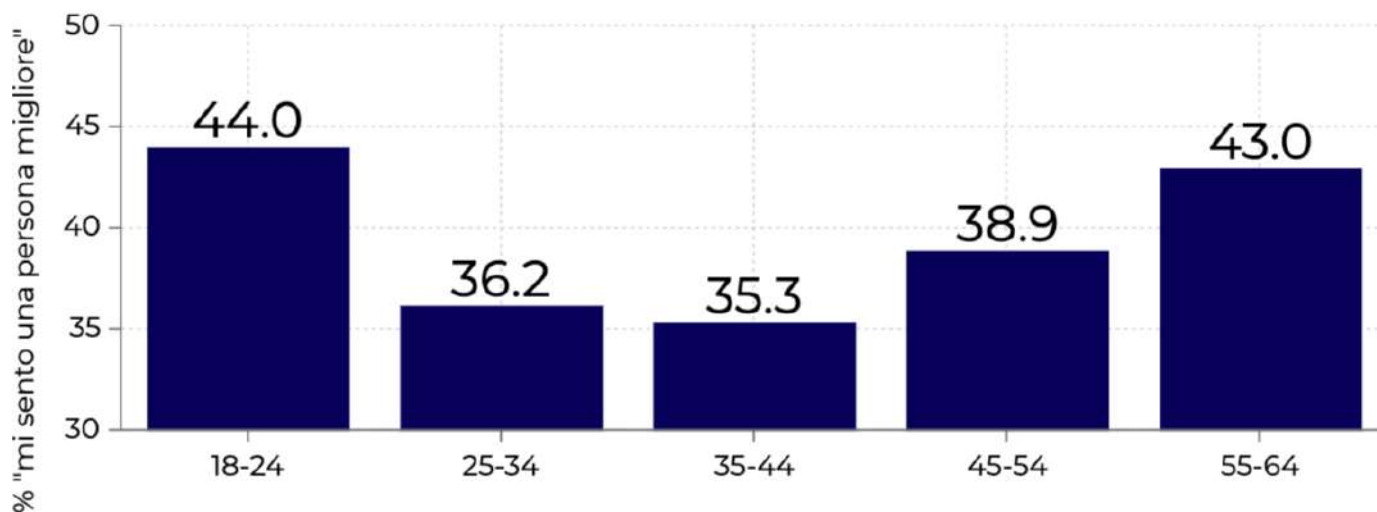
DONNE E UOMINI A CONFRONTO



COMMENTI

4 italiani su 10 (38,3%) si sentono delle persone migliori rispetto all'inizio della quarantena.

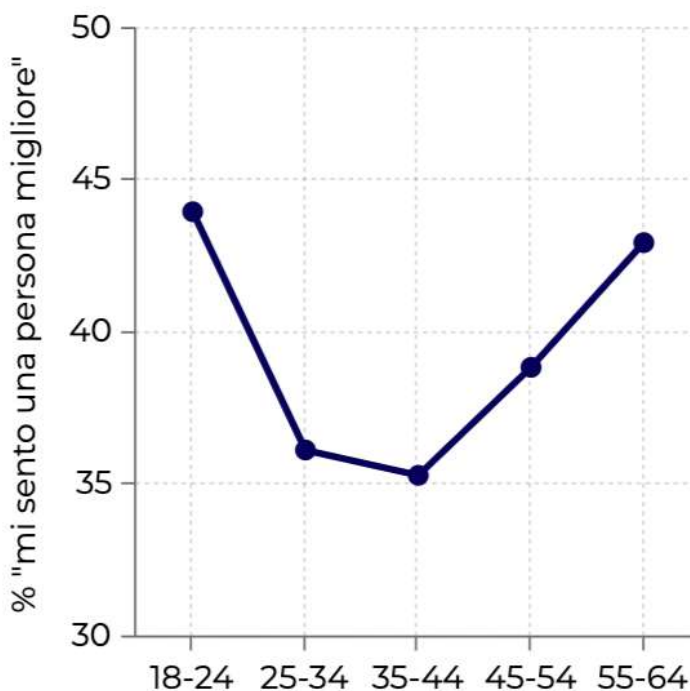
Come si osserva dal secondo grafico, **gli uomini lo dichiarano in misura lievemente superiore (+3,3%) rispetto alle donne.**

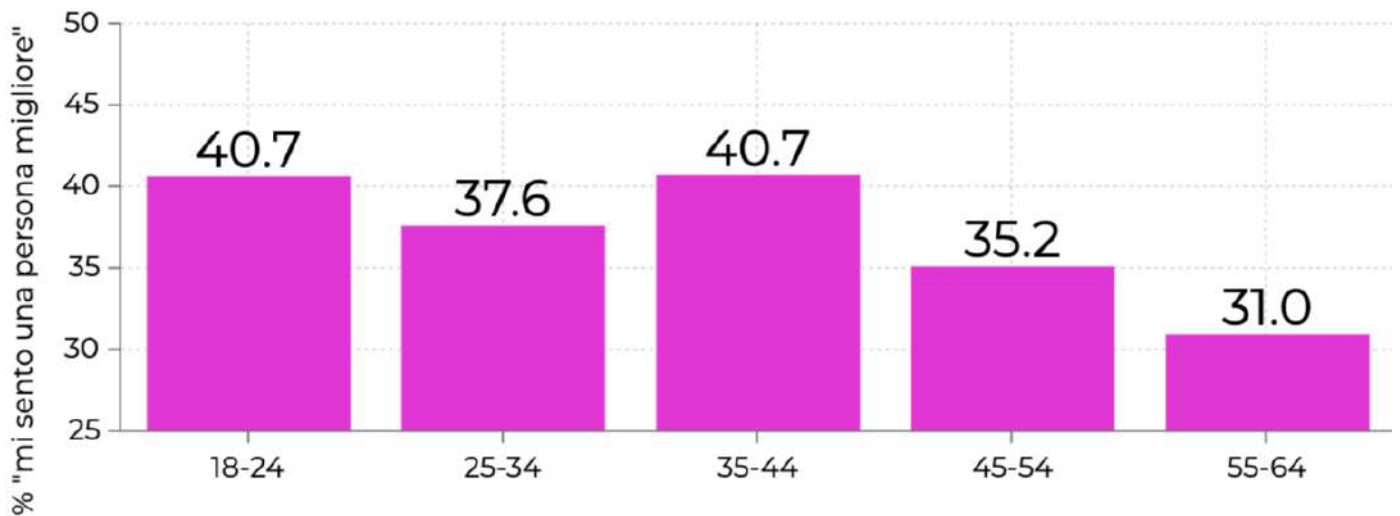


UOMINI: "MI SENTO UNA PERSONA MIGLIORE RISPETTO ALL'INIZIO DELLA QUARANTENA"

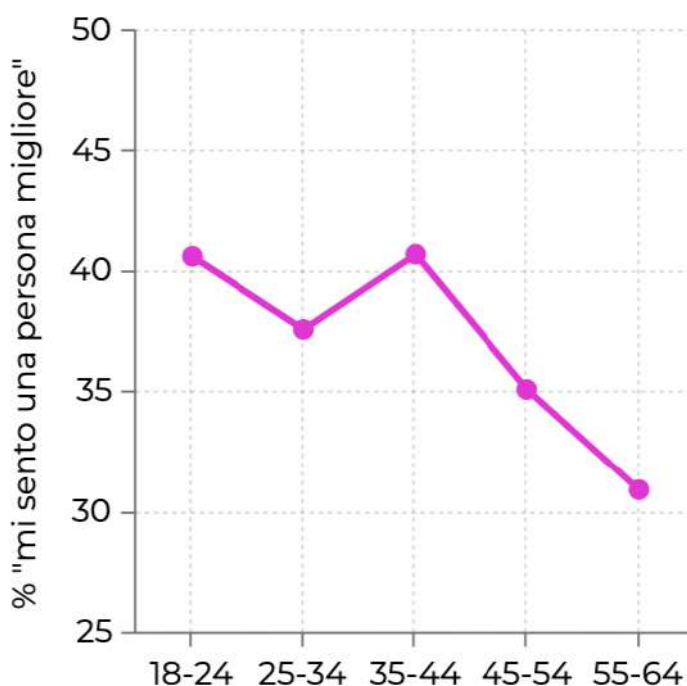
COMMENTI

Sono i **più giovani tra i 18 e i 24 anni** a dichiarare, in **misura maggiore rispetto alle altre fasce d'età, di sentirsi delle persone migliori** (44,0%). D'altra parte sono prevalentemente gli uomini **tra i 35-44 anni** a dichiarare l'opposto (35,3%) con una differenza rilevante rispetto agli uomini tra i 18-24 (-8,7%), 25-34 (-0,9%), 45-54 (-3,6%) e 55-64 anni (-7,7%).





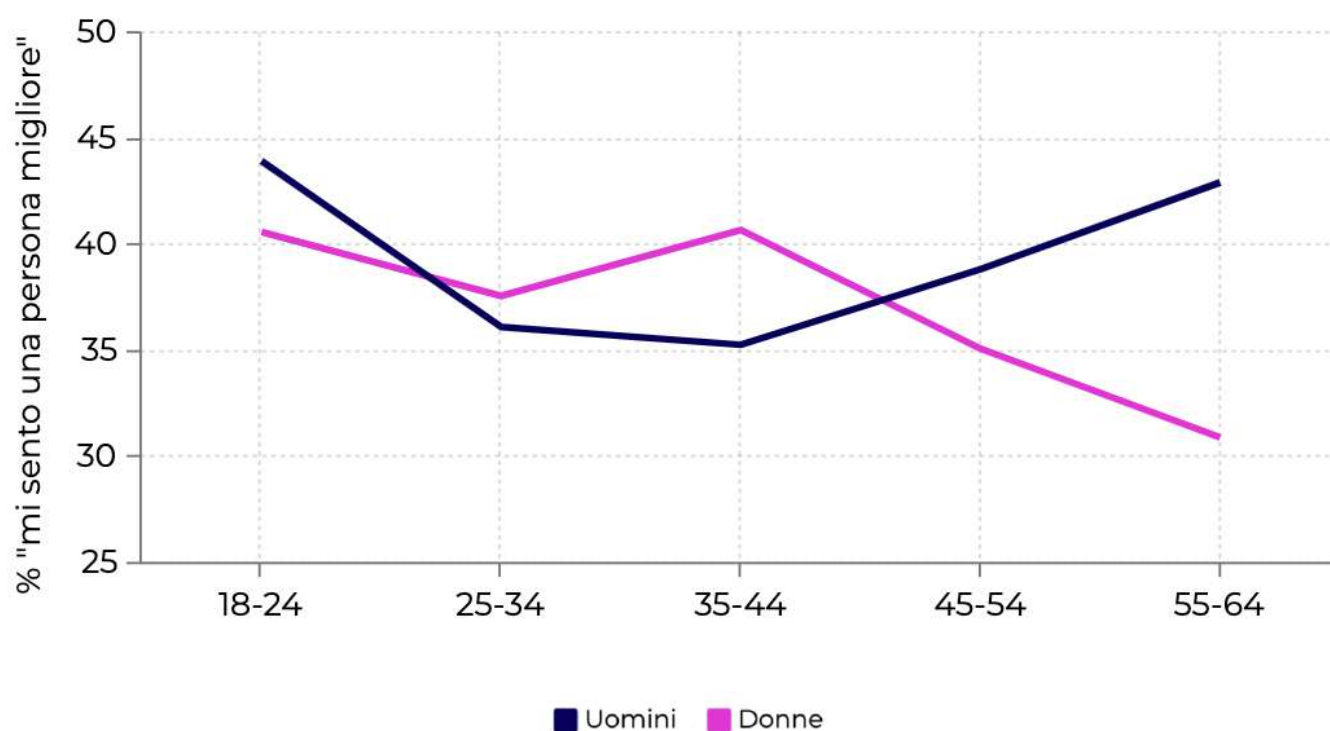
DONNE: "MI SENTO UNA PERSONA MIGLIORE RISPETTO ALL'INIZIO DELLA QUARANTENA"



COMMENTI

Sono **le donne tra 18-24 e 35-44 anni a dichiarare, in misure maggiore rispetto alle altre fasce di età, di sentirsi delle persone migliori (40,7%)**. Sono invece **le più senior, tra i 55-64 anni, ad affermare l'opposto (31,0%)**, con una differenza rilevante rispetto alle donne tra i 18-24 (-9,7%), 25-34 (-6,6%), 35-44 (-9,7%) e 45-54 anni (-4,2%).

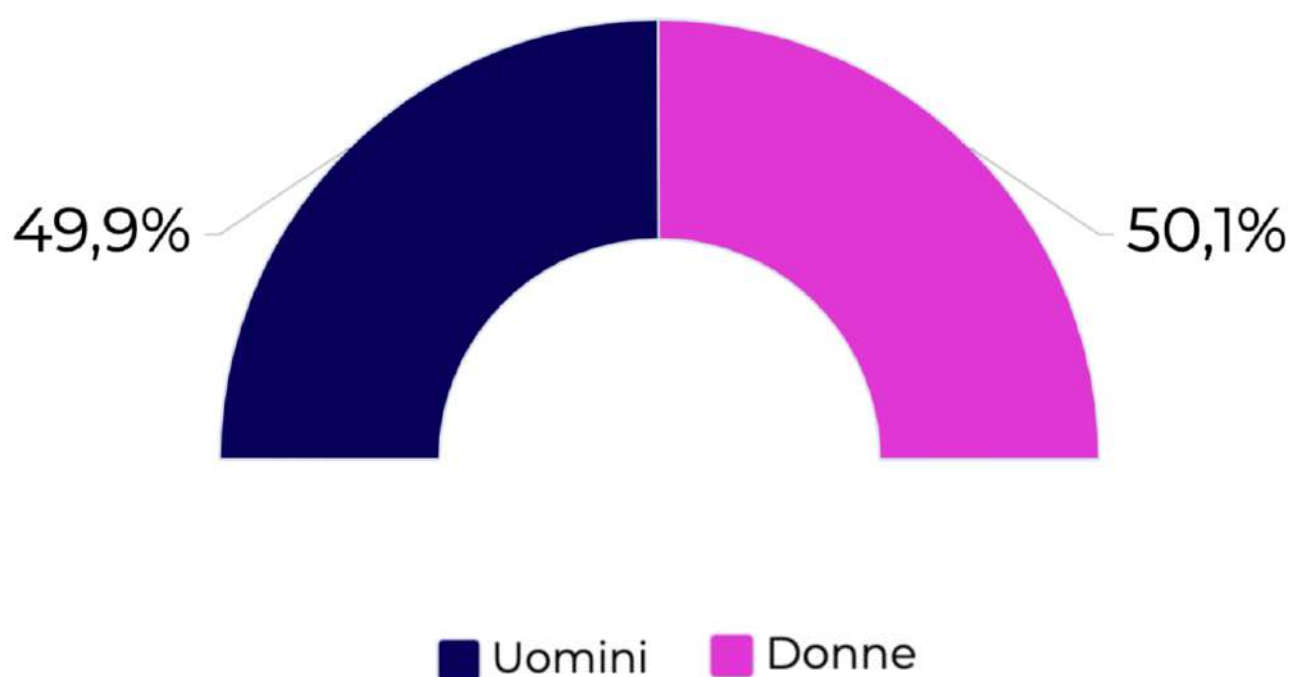
CONFRONTO TRA UOMINI E DONNE CHE SI SENTONO PERSONE MIGLIORI RISPETTO ALL'INIZIO DELLA QUARANTENA



COMMENTI

Dal confronto tra uomini e donne in relazione all'età si evidenzia una differenza rilevante **nella fascia 55-64 anni**: rispetto alle donne (31%), **gli uomini dichiarano in misura maggiore (43%) di sentirsi migliorati**.

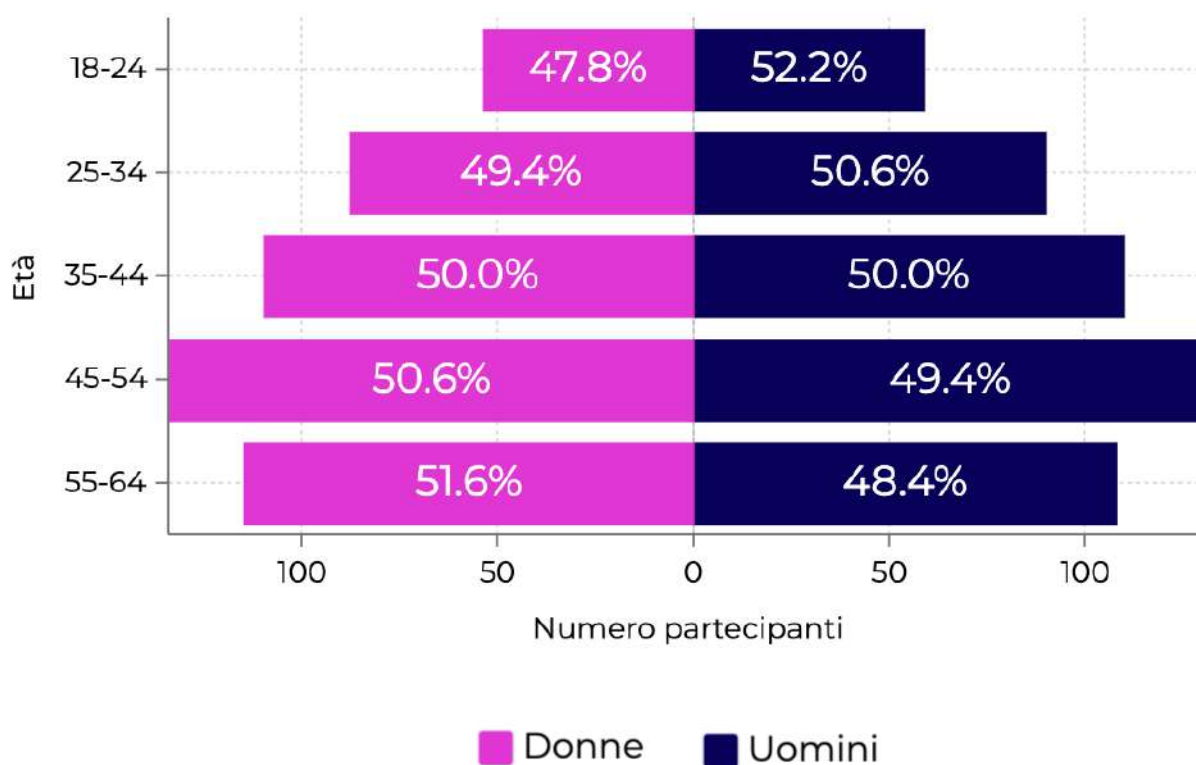
IL CAMPIONE



1.000 PERSONE DI TUTTE LE REGIONI ITALIANE

Si tratta di persone che vivono in Italia. Il campione è stato calcolato con un intervallo di confidenza pari al 95% e un margine di errore pari al 3.0%. Hanno partecipato alla *survey* le persone che vivono in Abruzzo, Basilicata, Calabria, Campania, Emilia-Romagna, Friuli-Venezia Giulia, Lazio, Liguria, Lombardia, Marche, Molise, Piemonte, Puglia, Sardegna, Sicilia, Trentino-Alto Adige, Toscana, Umbria, Valle d'Aosta, Veneto.

IL CAMPIONE



IL CAMPIONE È RAPPRESENTATIVO

Il campione di **1.000** persone è rappresentativo della popolazione italiana sia per il genere sia per le fasce di età prese in esame. La distribuzione del campione rispetta la distribuzione dell'età e del genere della popolazione italiana.

GRAZIE MILLE



people experience research

www.pxritaly.com

Via San Vittore, 43, Milano 20123

pxritaly@email.it

377 12 51 283