



people experience research

CORONAVIRUS: QUANTI ITALIANI STANNO USCENDO DI CASA?

REPORT 30
MARZO

www.pxritaly.com

Via San Vittore, 43, Milano 20123

pxritaly@email.it

377 12 51 283

COSA ABBIAMO INDAGATO

Quante persone in Italia stanno uscendo di casa? Lo abbiamo chiesto direttamente a loro.

"Sei uscito di casa negli ultimi 2 giorni?"
I dati sono stati raccolti sabato 21 marzo 2020.



1.256 PARTECIPANTI



85%

**NON STA USCENDO DI
CASA**

Ha dichiarato di non essere uscito di casa negli ultimi 2 giorni

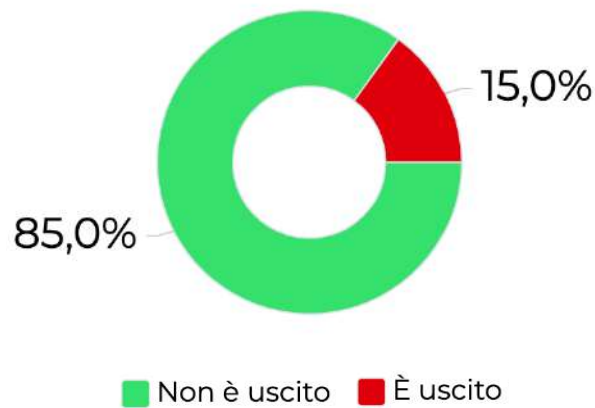
15%

**STA USCENDO DI
CASA**

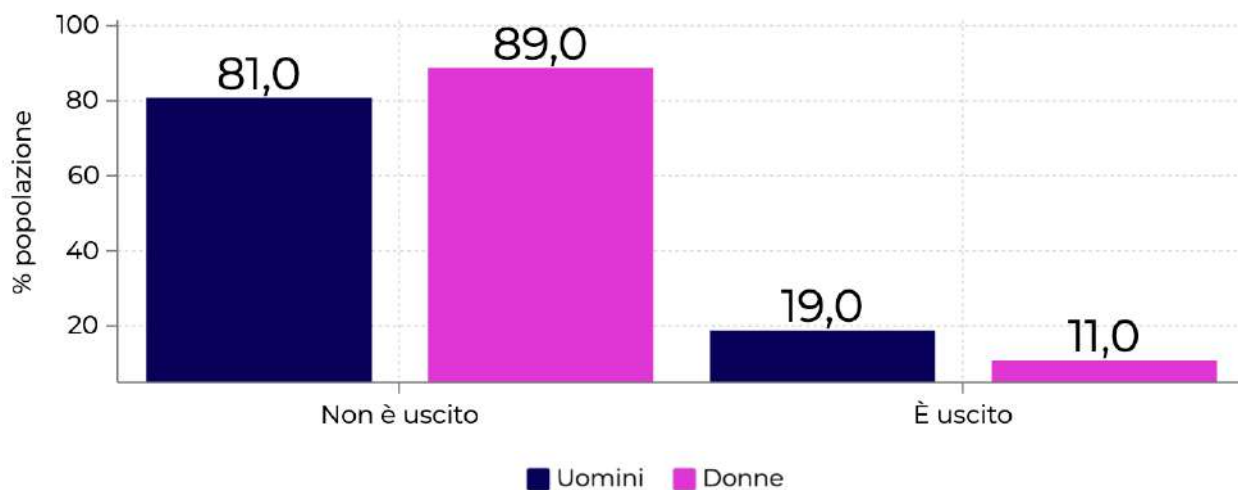
Ha dichiarato di essere uscito di casa negli ultimi 2 giorni

La ricerca è stata condotta su un campione di **1.256** persone che vivono in Italia aventi un'età compresa tra i 18 e i 64 anni. Il 50,1% sono donne e il 49,9% sono uomini.

QUANTE PERSONE SONO USCITE DI CASA NEGLI ULTIMI 2 GIORNI?



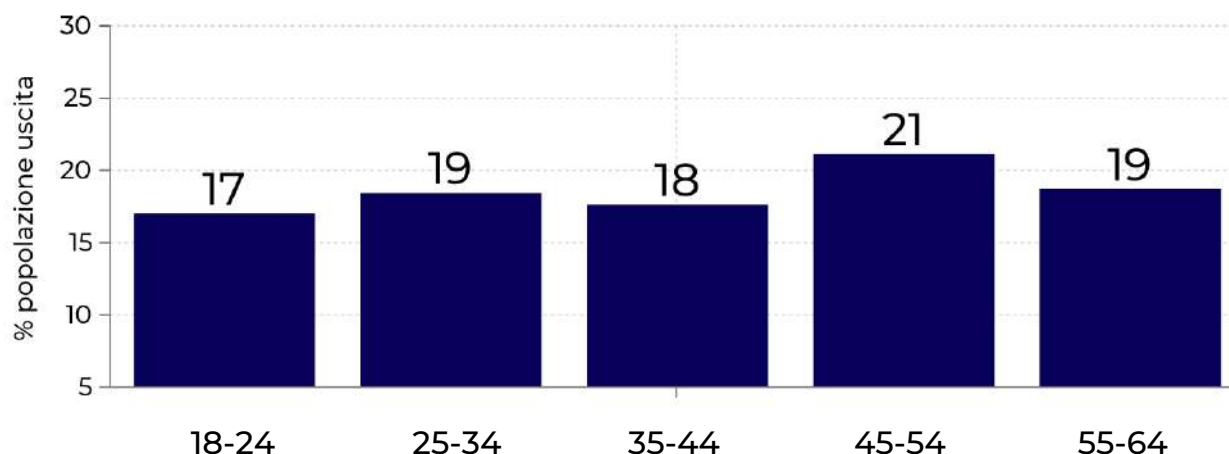
DONNE E UOMINI A CONFRONTO



COMMENTI

Circa **5 milioni** di italiani (15% del totale) sarebbero usciti di casa negli ultimi due giorni.

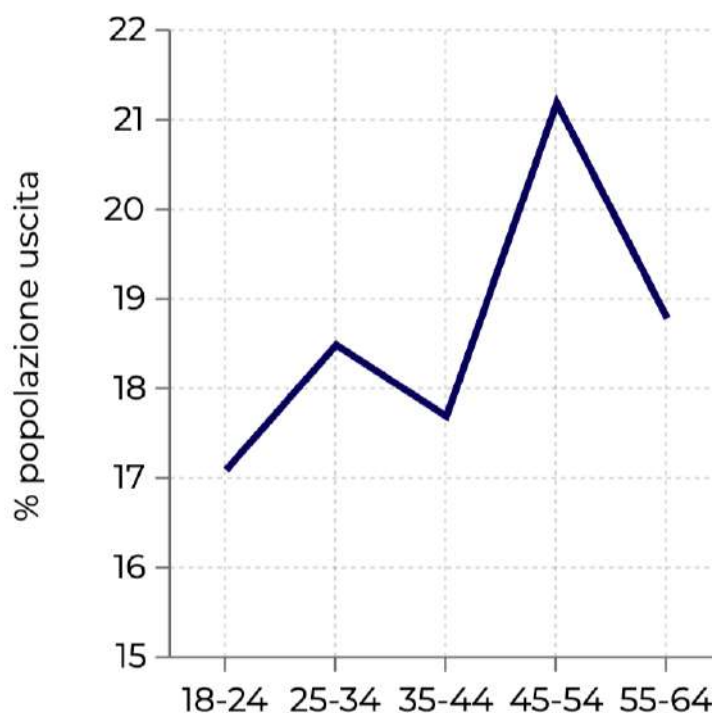
Come si osserva dal secondo grafico, gli uomini usciti di casa sarebbero quasi **3 milioni in in più** delle donne (8% in più degli uomini).

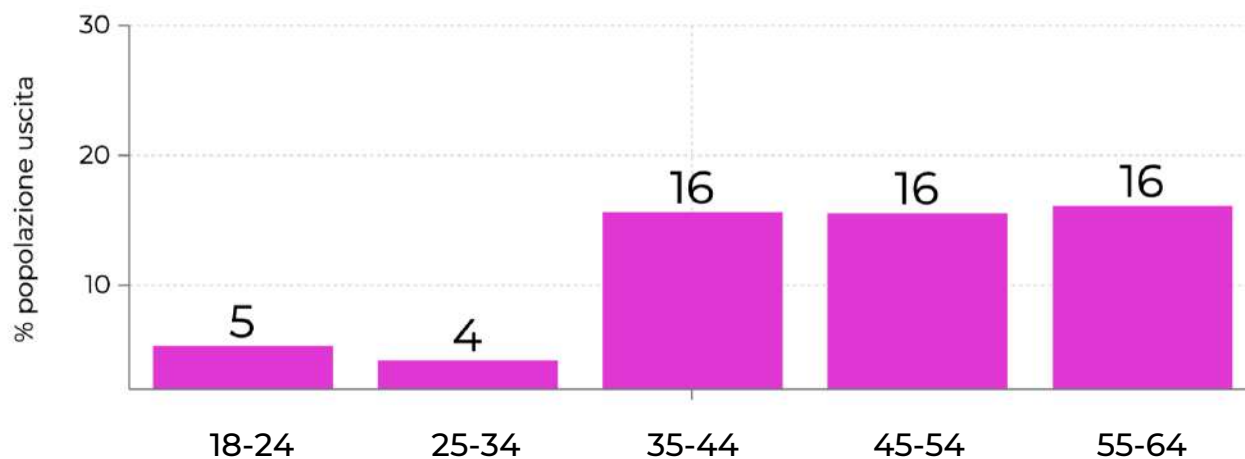


PERCENTUALE DI UOMINI CHE STA USCENDO DI CASA PER OGNI FASCIA DI ETÀ'

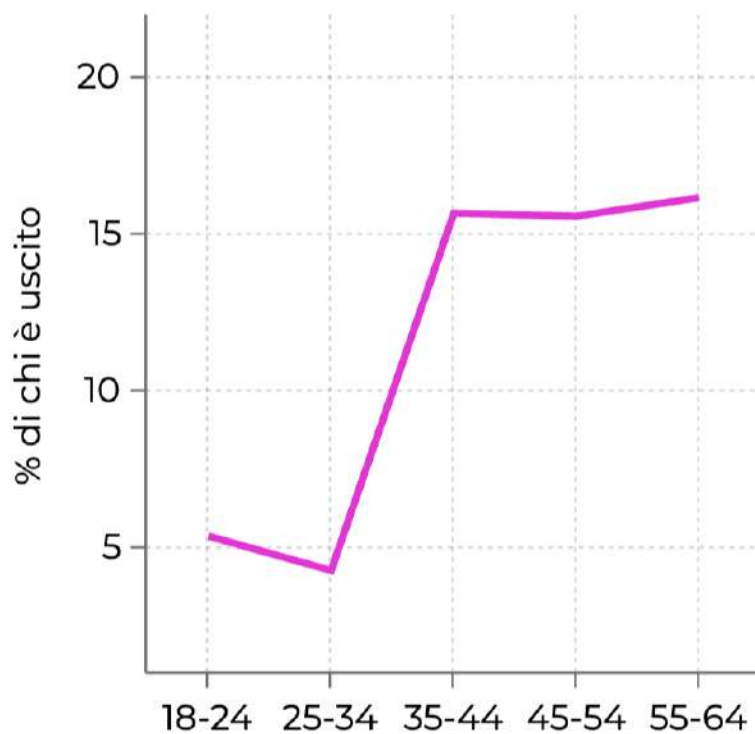
COMMENTI

Dalle dichiarazioni dei rispondenti emerge che **sono soprattutto gli uomini tra i 45 e i 54 ad essere usciti (21% circa)**. A seguire gli uomini tra i 55 e i 64 anni (19% circa). Tra coloro che escono di meno vi sono gli uomini più giovani (18-44 anni). **Coloro che escono di meno sono proprio i giovanissimi (18-24)**: solamente il 17% circa dichiara di essere uscito di casa negli ultimi 2 giorni.





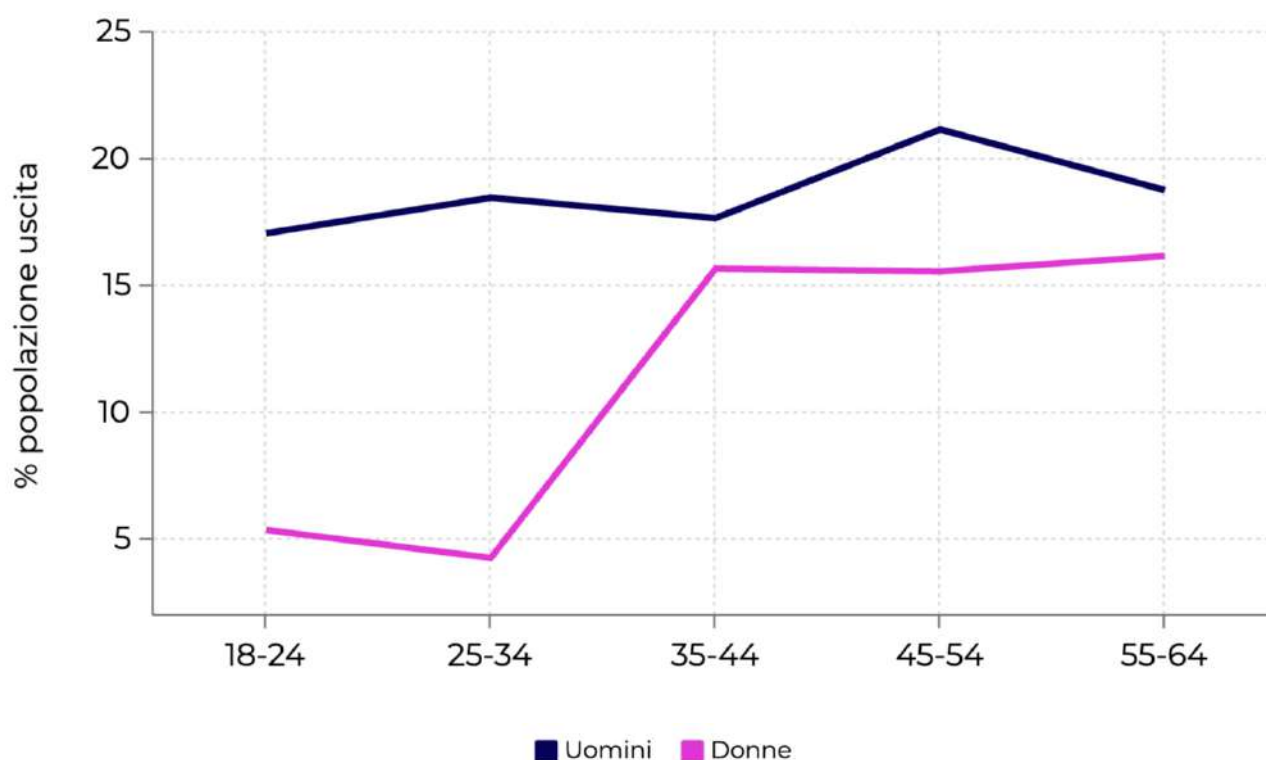
PERCENTUALE DI DONNE CHE STA USCENDO CI CASA PER OGNI FASCIA DI ETÀ'



COMMENTI

Dal grafico si nota immediatamente una netta differenza tra le donne più giovani e quelle meno giovani. Poco più del 15% delle donne tra i 35 e i 64 anni dichiara di essere uscita di casa negli ultimi 2 giorni. Le cifre per le giovanissime sono più basse: **tra le diciottenni e le trentaquattrenni solo il 5% (circa) dichiara di essere uscito.**

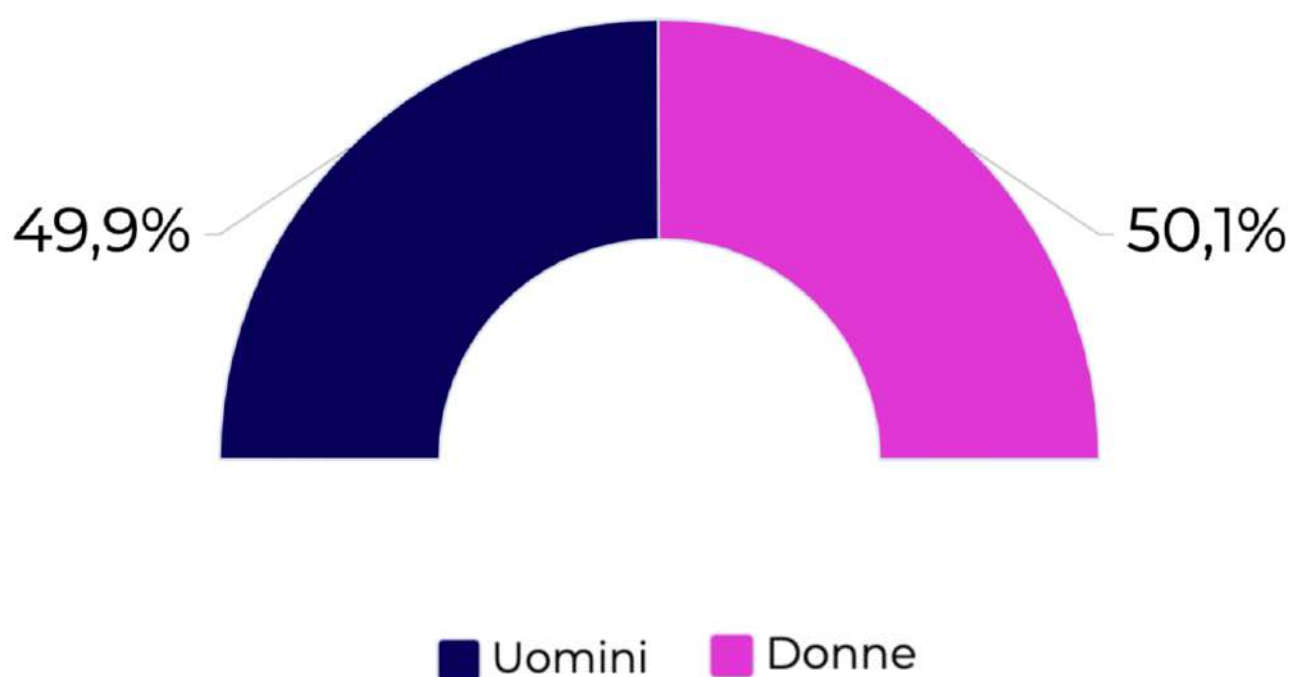
CONFRONTO TRA IL NUMERO DI UOMINI E DONNE CHE STANNO USCENDO CI CASA IN RELAZIONE ALLA FASCIA DI ETÀ'



COMMENTI

In generale gli uomini escono di più delle donne (19% vs 11%). Tuttavia le principali differenze tra uomini e donne si riscontrano nelle età più basse. Vi è una differenza importante nelle prime due fasce di età: **oltre il 10% in più dei giovani uomini (18-34) è uscito di casa rispetto alle giovani donne (18-34)**. Nella fascia di età **tra i 45 e i 54 anni** emerge un'altra differenza rilevante: **sono usciti quasi 2 milioni di uomini in più (5%) rispetto alle donne**.

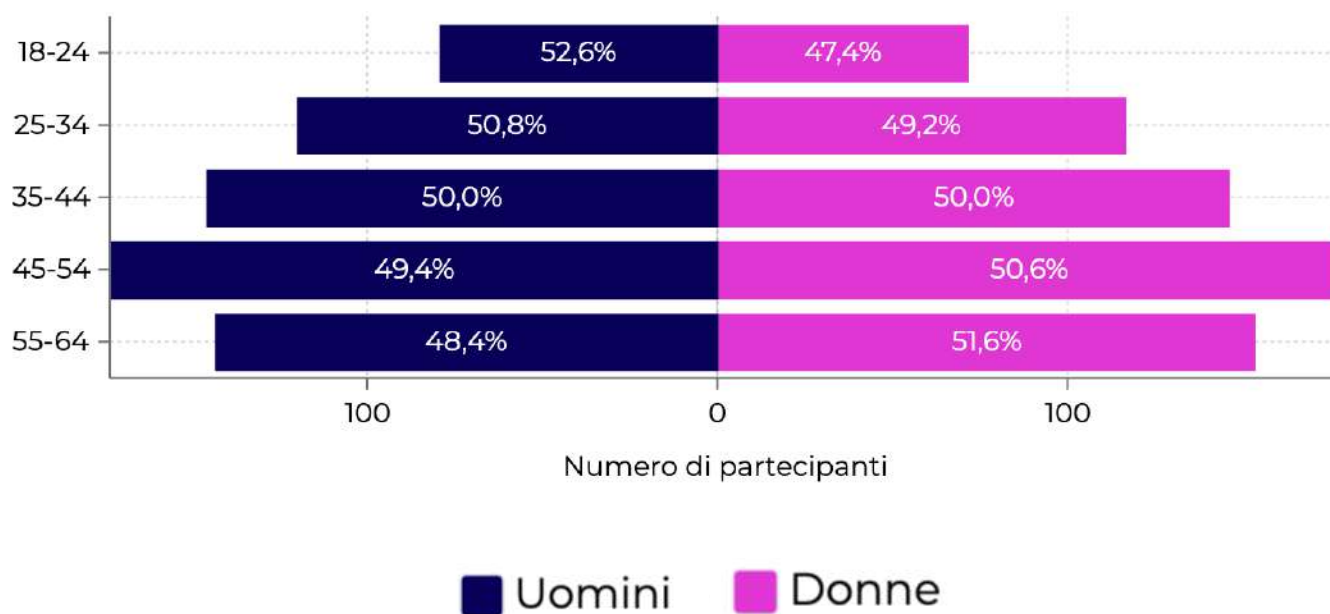
IL CAMPIONE



1.256 PERSONE DI TUTTE LE REGIONI ITALIANE

Si tratta di persone che vivono in Italia. Il campione è stato calcolato con un intervallo di confidenza pari al 95% e un margine di errore pari al 2,8%. Hanno partecipato alla *survey* le persone che vivono in Abruzzo, Basilicata, Calabria, Campania, Emilia-Romagna, Friuli-Venezia Giulia, Lazio, Liguria, Lombardia, Marche, Molise, Piemonte, Puglia, Sardegna, Sicilia, Trentino-Alto Adige, Toscana, Umbria, Valle d'Aosta, Veneto.

IL CAMPIONE



IL CAMPIONE È RAPPRESENTATIVO

Il campione di **1.256** persone è rappresentativo della popolazione italiana sia per il genere sia per le fasce di età prese in esame. La distribuzione del campione rispetta la distribuzione dell'età e del genere della popolazione italiana.

GRAZIE MILLE



people experience research

www.pxritaly.com

Via San Vittore, 43, Milano 20123

pxritaly@email.it

377 12 51 283