

P X
R

people experience research

RIPARTENZA ECONOMICA: GLI ITALIANI HANNO FIDUCIA NEL GOVERNO?

REPORT 7
MAGGIO

www.pxritaly.com

Via San Vittore, 43, Milano 20123

pxritaly@email.it

377 12 51 283

COSA ABBIAMO INDAGATO

Governo Conte e ripartenza economica: gli italiani hanno fiducia? Lo abbiamo chiesto direttamente a loro.

La fiducia è stata operazionalizzata con la domanda: "Pensi che l'attuale governo Conte sia in grado di far ripartire l'economia italiana?" I dati sono stati raccolti tra venerdì 1 maggio e sabato 2 maggio 2020.



1.050 PARTECIPANTI



35%

HA FIDUCIA

Pensa che il governo sia in grado di far ripartire l'economia italiana

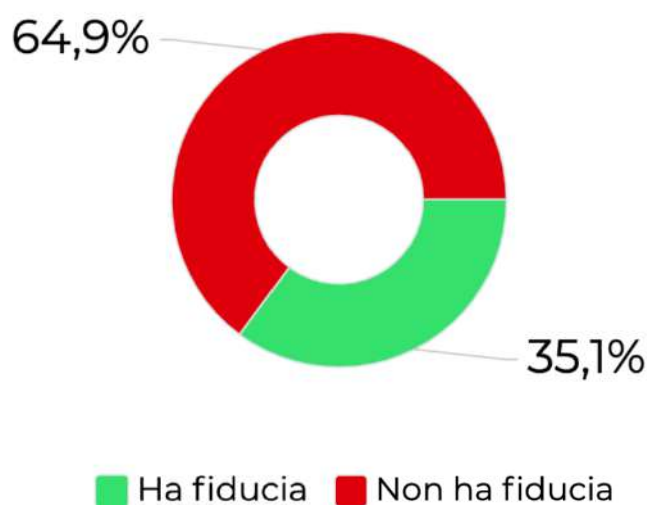
65%

NON HA FIDUCIA

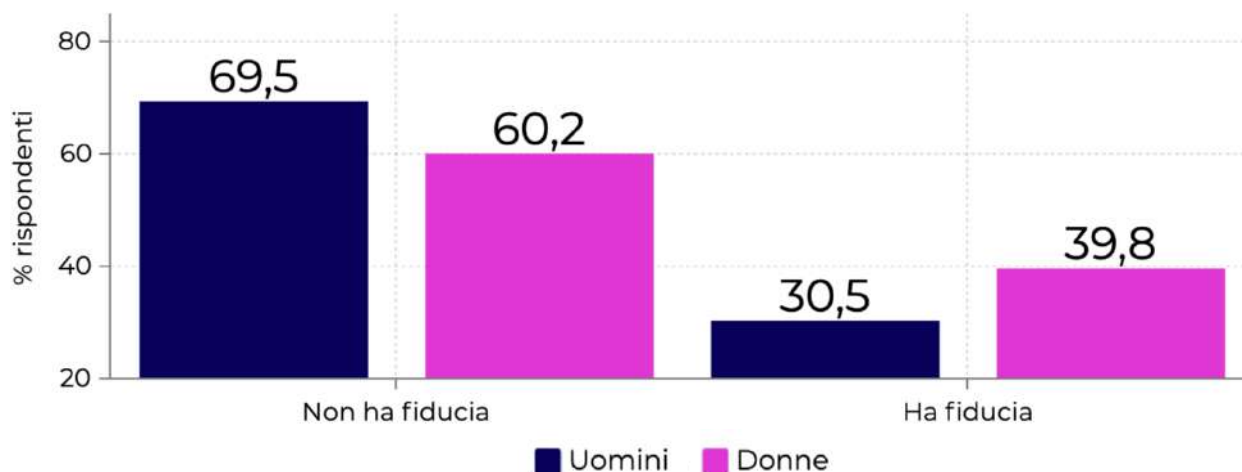
Pensa che il governo non sia in grado di far ripartire l'economia italiana

La ricerca è stata condotta su un campione di **1.050** persone che vivono in Italia aventi un'età compresa tra i 18 e i 64 anni. Il 50,1% sono donne e il 49,9% sono uomini.

GOVERNO E RIPARTENZA ECONOMICA: QUANTI ITALIANI HANNO FIDUCIA?



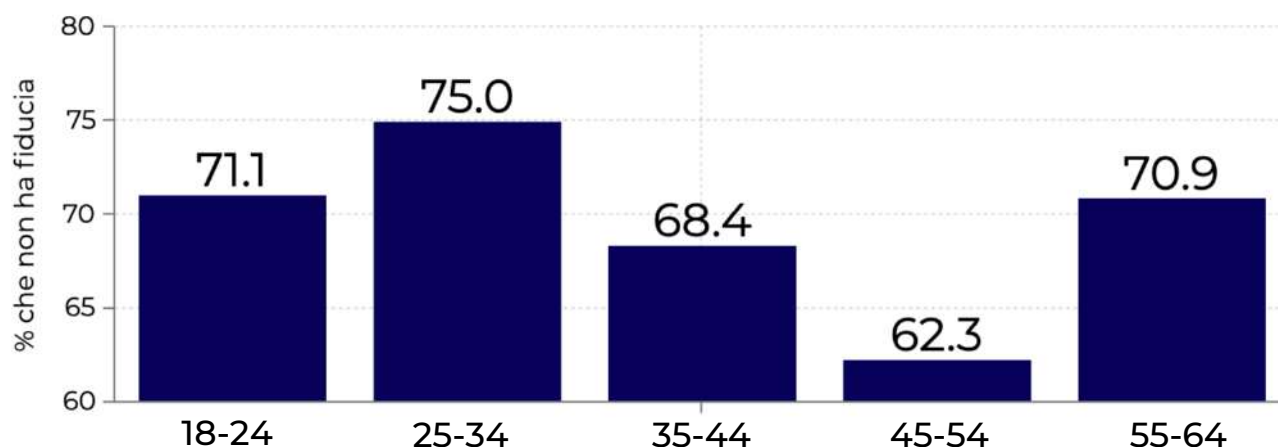
DONNE E UOMINI A CONFRONTO



COMMENTI

Più di 6 persone su 10 (64,9%) pensano che il governo Conte non sia in grado di far ripartire l'economia italiana.

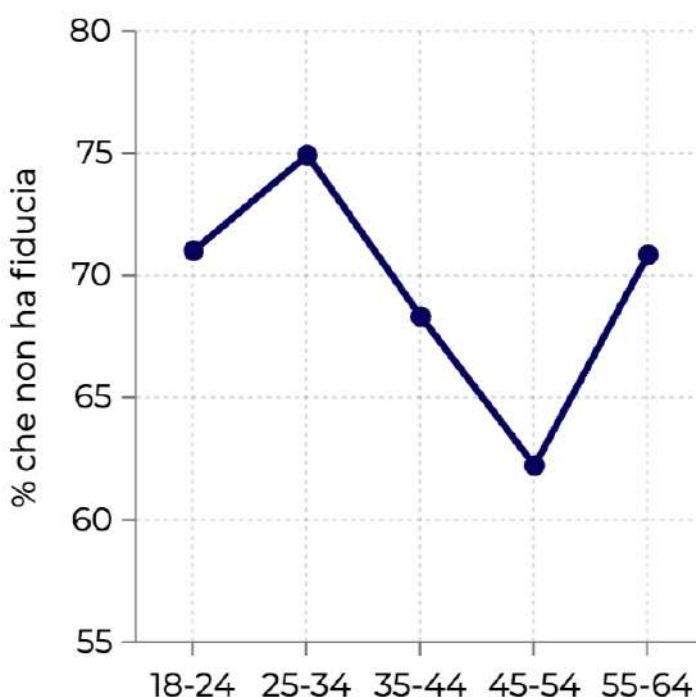
Come si osserva dal secondo grafico, **gli uomini hanno meno fiducia delle donne**: si evidenzia una differenza importante del 9,3% tra i due generi.

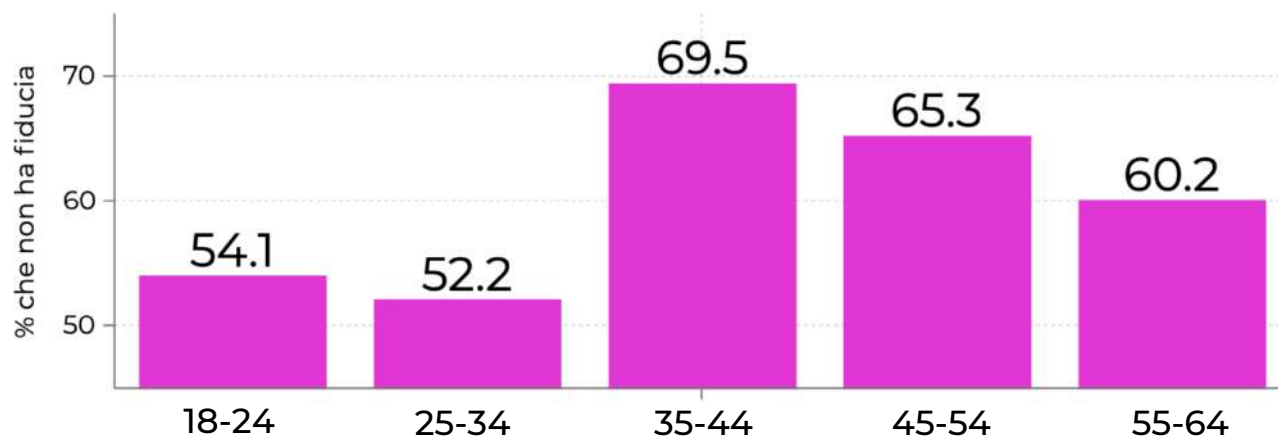


PERCENTUALE DI UOMINI CHE NON HANNO FIDUCIA NEL GOVERNO CONTE

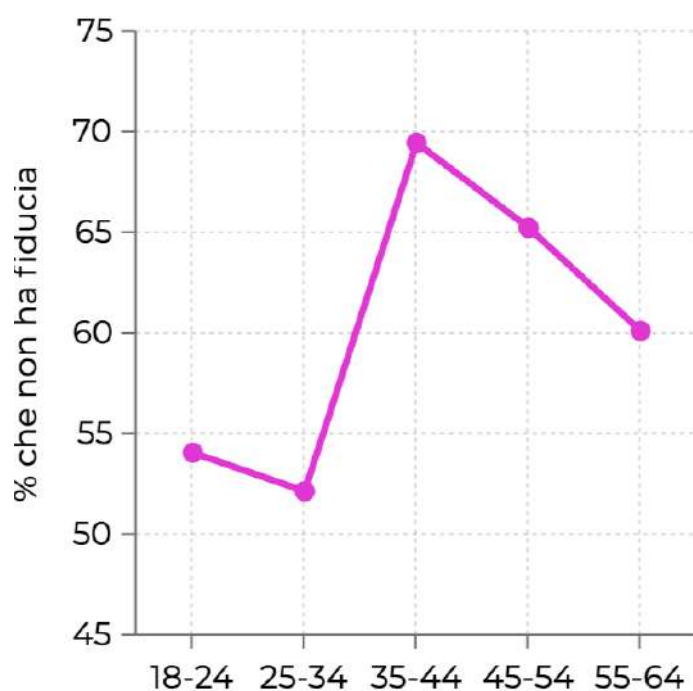
COMMENTI

Sono **i giovani tra i 25 e i 34 anni** a pensare, **in misura maggiore** rispetto alle altre fasce di età, **che il governo Conte non sia in grado di far ripartire l'economia italiana** (75,0%). Sono invece gli uomini **tra i 45-54 anni** a pensare, **in misura minore**, **che il governo Conte non sia in grado di far ripartire l'economia italiana** (62,3%) con una differenza rilevante rispetto agli uomini tra i 18-24 (-8,8%), 25-34 (-12,7%), 35-44 (-6,1%) e 55-64 anni (-8,6%).





PERCENTUALE DI DONNE CHE NON HANNO FIDUCIA NEL GOVERNO CONTE

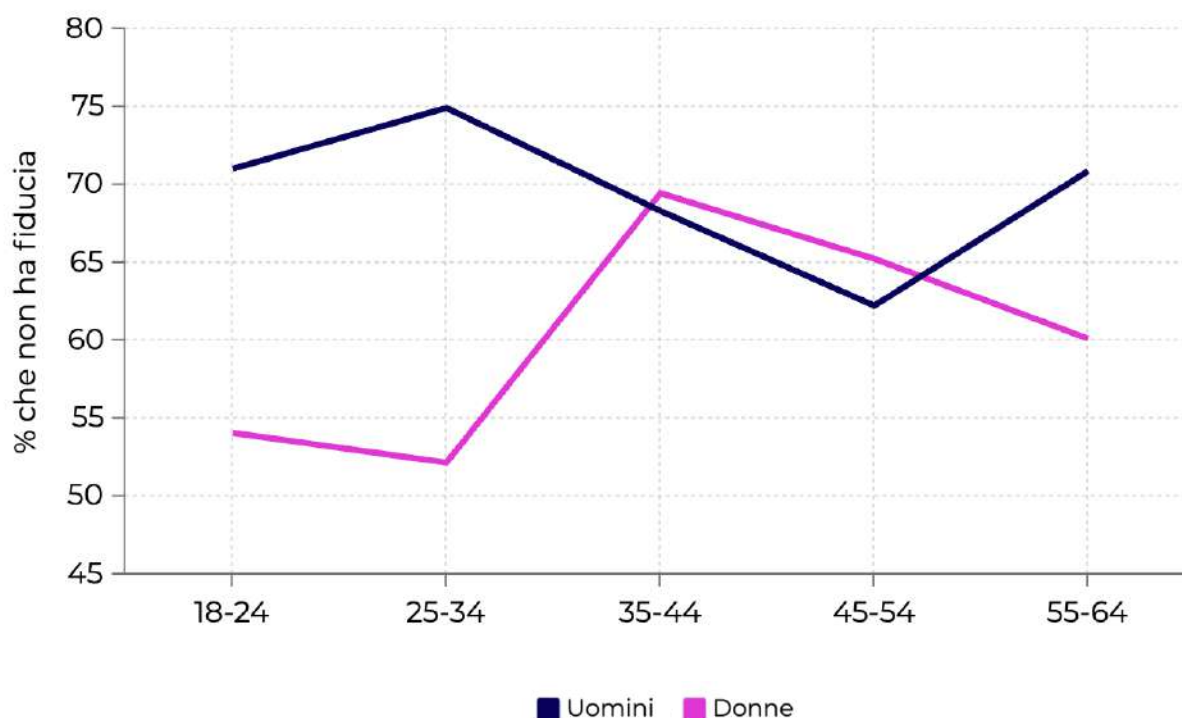


COMMENTI

Sono **le donne tra i 35 e i 44 anni** a pensare, **in misura maggiore** rispetto alle altre fasce di età, **che il governo Conte non sia in grado di far ripartire l'economia italiana** (69,5%). Vi sono differenze rilevanti con le donne delle fasce 18-24 (+15,4%), 25-34 (+17,3%), 45-54 (+4,2%) e 55-64 (+9,3%).

Sono **le donne tra i 25 e i 34 anni** a pensare, **in misura minore** rispetto alle altre fasce di età, che il governo Conte non sia in grado di far ripartire l'economia italiana (52,2%).

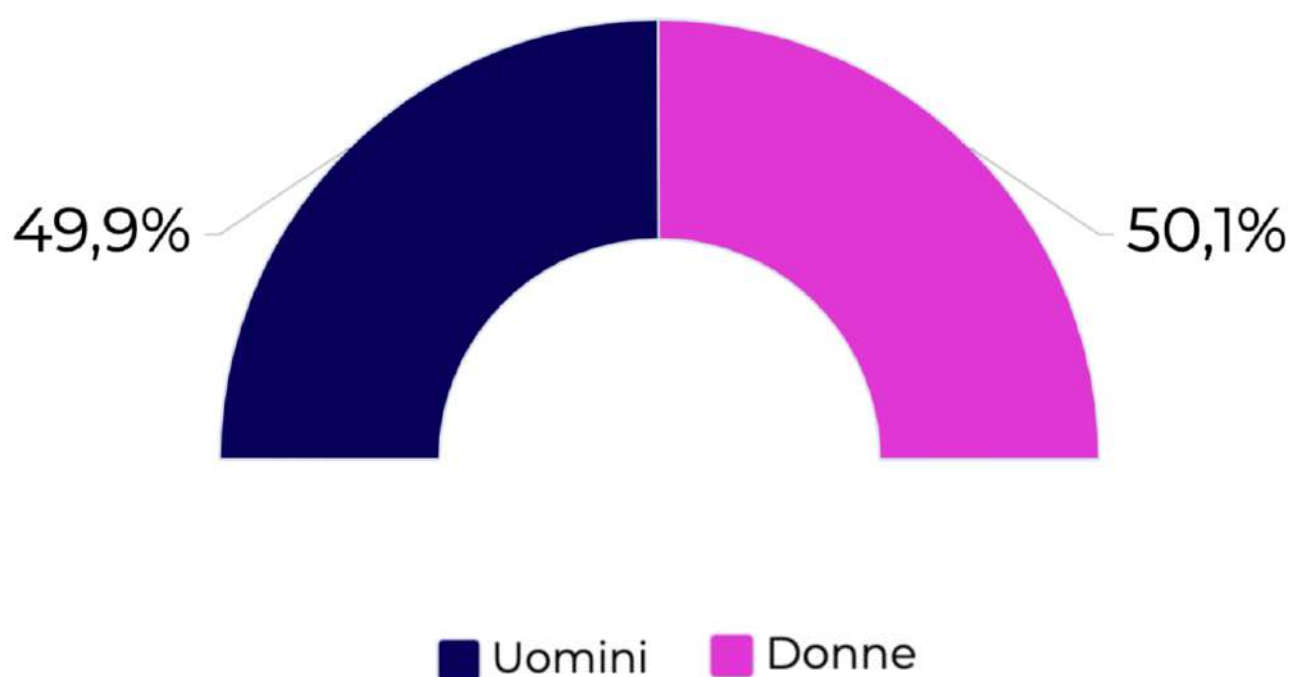
CONFRONTO TRA UOMINI E DONNE CHE NON HANNO FIDUCIA NEL GOVERNO CONTE



COMMENTI

Dal confronto tra uomini e donne in relazione alla fascia di età emergono i seguenti dati; si evidenziano differenze importanti **nelle fasce d'età 18-24 e 25-34: le donne hanno maggiormente fiducia** (rispettivamente +17% e +22,8%) nel governo Conte rispetto agli uomini. **Nella fasce 35-44 e 45-54 non si registrano differenze rilevanti:** infatti le donne non hanno fiducia in misura lievemente maggiore (rispettivamente del +1,1% e +3%) rispetto agli uomini. Infine, **tra i 55 e i 64 anni, gli uomini pensano in misura maggiore delle donne (+10,2) che il governo Conte non sia in grado di far ripartire l'economia italiana.**

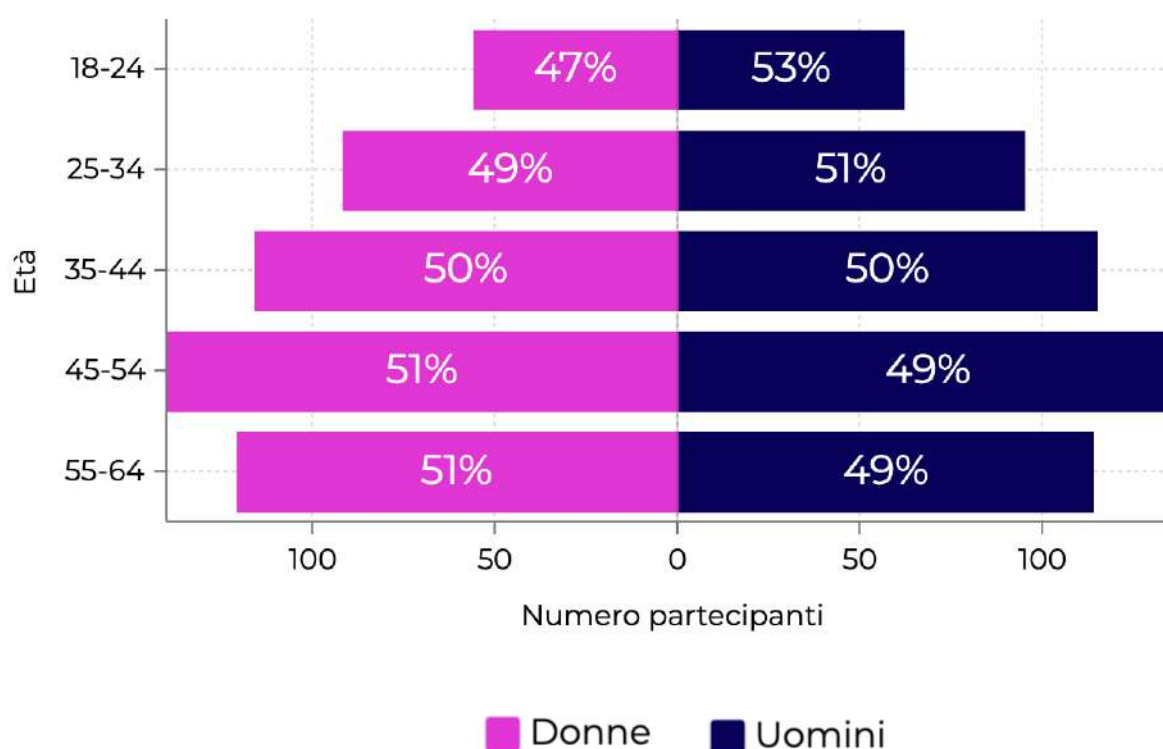
IL CAMPIONE



1.050 PERSONE DI TUTTE LE REGIONI ITALIANE

Si tratta di persone che vivono in Italia. Il campione è stato calcolato con un intervallo di confidenza pari al 95% e un margine di errore pari al 3%. Hanno partecipato alla *survey* le persone che vivono in Abruzzo, Basilicata, Calabria, Campania, Emilia-Romagna, Friuli-Venezia Giulia, Lazio, Liguria, Lombardia, Marche, Molise, Piemonte, Puglia, Sardegna, Sicilia, Trentino-Alto Adige, Toscana, Umbria, Valle d'Aosta, Veneto.

IL CAMPIONE



IL CAMPIONE È RAPPRESENTATIVO

Il campione di **1.050** persone è rappresentativo della popolazione italiana sia per il genere sia per le fasce di età prese in esame. La distribuzione del campione rispetta la distribuzione dell'età e del genere della popolazione italiana.

GRAZIE MILLE



people experience research

www.pxritaly.com

Via San Vittore, 43, Milano 20123

pxritaly@email.it

377 12 51 283